

РУБЛЕВЫЕ ВЫПУСКИ

УТМ, %	знач.	Изм., б.п.		
		за день	за мес.	YTD
ОФЗ 46020	7.5	(1)	(375)	(158)
Газпром-4	-5.9	-	(1 145)	(949)
ОГК-2	8.1	(22)	(78)	(131)

СЫРЬЕВЫЕ РЫНКИ

	знач.	Изм., %		
		за день	за мес.	YTD
Золото, \$/унция	1097.8	(0.5)	(0.1)	0.1
Urals, \$/барр.	75.9	1.1	4.6	(0.8)
S&P Металлы, инд.	1636.3	0.3	(3.0)	(4.1)
S&P C/x прод., инд.	571.4	1.4	(2.6)	(7.2)

ДЕНЕЖНЫЙ РЫНОК

RUB млрд.	знач.	Изм.		
		за день	за мес.	YTD
РЕПО в ЦБ	7.9	(47.9)	(35.0)	(106.5)
Корсчета	564.9	64.9	14.9	(269.2)
Депозиты в ЦБ	381.3	(54.3)	5.8	(59.0)

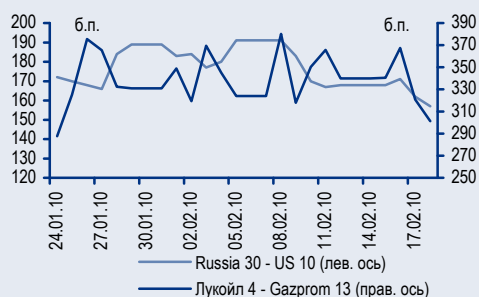
	знач.	Изм., б.п.		
		за день	за мес.	YTD
NDF 1Y, %	5.55	(3)	(56)	(88)
MOSPrime O/N, %	4.05	5	(190)	260

USD RUB	знач.	Изм., %		
		за день	за мес.	YTD
	30.02	0.1	0.1	(0.0)

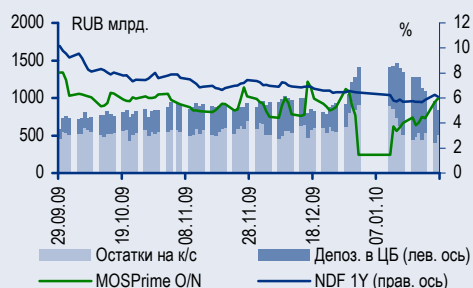
ИНДЕКСЫ

б.п.	знач.	Изм., б.п.		
		за день	за мес.	YTD
Russia 30 - UST 10	160.0	(2)	(10)	4
EMBI + Spread	316.2	(3.6)	4.5	21.7
ITRAXX HY	693.5	-	-	-

ИНДИКАТИВНЫЕ СПРЕДЫ



ИНДИКАТОРЫ ДЕНЕЖНОГО РЫНКА



СТРАТЕГИЯ

Внешний рынок

Рынок жилья и не думает восстанавливаться стр. 2

Инвесторы в смятении стр. 2

Российский сегмент: умеренный ценовой рост стр. 2

Внутренний рынок

На «первичке» Банк Москвы и ВТБ стр. 3

Рубль плавно укрепляется стр. 3

Размещение ОФЗ прошло без сюрпризов стр. 3

Покупатели ушли во второй эшелон стр. 3

ДЕНЕЖНЫЙ РЫНОК

Платежи в конце месяца погоды не сделают стр. 5

КОРПОРАТИВНЫЕ СОБЫТИЯ

Башнефть (NR)

Направлена оферта миноритариям стр. 6

НОВОСТИ ВКРАТЦЕ

АФК Система (ВВ/Ва3/ВВ-). Выпуски Система-1 и Система-2 теперь включены в котировальный список А1. Можно ожидать, что включение выпусков в список А1 повысит ликвидность облигаций Системы и положительно отразится на их котировках. Мы считаем, что выпуск **АФК Система-2** выглядит привлекательно (премия к МТС-5 составляет порядка 85 п.п.), и ожидаем дальнейшего сокращения спреда между долговыми обязательствами Системы и МТС. Отметим, что выпуск МТС-5 в список А1 не входит.

ТОРГОВЫЕ ИДЕИ

- ✦ Рублевые облигации качественных эмитентов привлекательны для покупки при спреде к ставкам РЕПО и/или NDF, равном более 300 б.п. Таковыми облигациями являются среднесрочные выпуски ОФЗ, **ВТБ24-1, РЖД-10**, а также **АФК Система-3, Башнефть-3, Акрон-3, ЛК Уралсиб-2**.
- ✦ Рублевые выпуски **Сибметинвест-1,2** выглядят недооцененными относительно ставок РЕПО.
- ✦ Выпуски **РЖД-15,17,18** с плавающим купоном предоставляют наилучшее сочетание риска и доходности при игре на снижение ставок MosPrime.
- ✦ Премия облигаций российских квазисуверенных эмитентов в сегменте GEM может исчезнуть после успешного размещения суверенных бумаг России. В частности, **Gazprom'18** дешевле относительно **Petrobras'18**.
- ✦ Выпуски **TNK-BP** выглядят наиболее недооцененными среди бумаг инвестиционной категории GEM.
- ✦ Банковские выпуски **Russian Standard Bank'11** и **HCFB'11** отстали от рынка в сегменте бумаг с рейтингом категории «ВВ/Ва».
- ✦ Покупать еврооблигации **Sinek'15**, выглядящие дешево для своих рейтингов (-/Ba1/BBB-).
- ✦ Покупать бумаги **NKNH'12**, недооцененные относительно бумаг металлургических эмитентов с рейтингом на уровне «В» (Евраз и ТМК).

Стратегия

Внешний рынок

Рынок жилья и не думает восстанавливаться

Январские данные по продажам домов на первичном рынке и числу обращений за ипотечными кредитами в США подтвердили отсутствие активных покупателей жилья – большинство потенциальных покупателей предпочитают дождаться более низких ценовых уровней на фоне слабого ипотечного рынка. В январе снижение средних цен составило 2,4% по сравнению с уровнем годичной давности и 5,6% за месяц.

В выступлении пред Конгрессом Бен Бернанке констатировал восстановление рынка краткосрочного кредитования до предкризисного уровня. По словам Бернанке, восстановился и публичный рынок капитала (все больше компаний имеет возможность рефинансировать долг на публичном рынке частного капитала). В то же время кредитная активность банков по-прежнему сокращается, что связано с низким спросом на кредиты. Глава ФРС отметил, что недавнее повышение дисконтной ставки нельзя воспринимать как сигнал к началу полномасштабного свертывания мер господдержки.

Инвесторы в смятении

Рынки рискованных активов по-прежнему находятся в зоне высокой волатильности (американские и европейские рынки акций закрылись, не сформировав единой динамики). Обеспокоенность относительно суверенного долга Греции способствует повышению спроса на безрисковые активы. Казначейские облигации США показали снижение доходностей на 3–5 б.п., в частности, доходность ноты **10Y UST** опустилась до отметки **YTM3,65%**, причем наклон кривой UST остался без изменения. Результаты аукциона по размещению **5Y UST** в объеме 42 млрд долл. оказались неважными в сравнении с последним размещением двухлетних нот.

Российский сегмент: умеренный ценовой рост

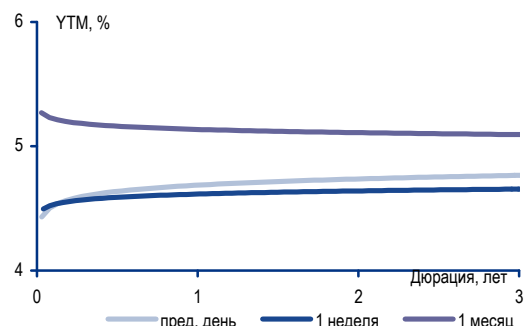
Долги развивающихся стран завершили день расширением кредитных спредов, отразив как разнонаправленную динамику рынка акций, так и предстоящий объем первичных размещений. Размещенный недавно выпуск еврооблигаций Банка Китая с погашением в 2020 г. котировался ниже цены размещения со спредом 200–203 б.п. к кривой UST.

Суверенные бонды **Russia'30** котировались на уровне 113% от номинала, а суверенный спред расширился до 170 б.п. В связи с ростом котировок нефти (до 77 долл./барр.) наблюдался спрос на бумаги Газпрома, которые подорожали на 15–30 б.п. Несмотря на маркетинг новых бумаг ВТБ и Банка Москвы, обращающиеся облигации эмитентов показали позитивную ценовую динамику. Во втором эшелоне спрос наблюдался в бумагах **Ai-rosa'14** (+60 б.п.), которые предлагают доходность **YTW7,15%**.

На «первичке» Банк Москвы и ВТБ

На первичном рынке маркетинг новых выпусков проводят Банк Москвы и ВТБ, каждый индикативного объема (предположительно 1 млрд долл.).

Изменение кривой NDF долл./руб. – LIBOR



Источники: Bloomberg

Ориентир по доходности бондов ВТБ находится в диапазоне 400–420 б.п. к среднерыночным свопам со сроком 5–10 лет до погашения, что соответствует доходности YTW6,5–8,0%. На наш взгляд, при указанных ориентирах бумаги ВТБ, предлагающие премию в размере 100–150 б.п. к кривой доходностей нефтегазового сектора, выглядят привлекательно. Мы считаем, что бонды Банка Москвы могут разместиться на уровне кривой доходностей ВТБ или с небольшой премией к ней.

Денис Порывай, poryvajdv@uralsib.ru

Внутренний рынок

Рубль плавно укрепляется

Вчерашние торги на валютном рынке носили спокойный характер; объем торгов составил 3,5 млрд долл., что на 1 млрд долл. ниже среднедневного оборота за прошлую неделю. По сравнению с уровнем закрытия прошлой недели бивалютная корзина ЦБ снизились в цене еще на 10 копеек до 34,8 руб. Укрепление рубля к корзине происходит в основном за счет ослабления евро, тогда как доллар держится выше отметки 30 руб./долл. С технической точки зрения 30 руб./долл. представляется довольно сильным уровнем поддержки доллара. До конца месяца уплата налогов будет способствовать повышенному спросу на рубли. Сегодня на фоне позитивной динамики сырьевых рынков рубль, скорее всего, продолжит укрепление.

Размещение ОФЗ прошло без сюрпризов

В ходе аукциона по размещению бумаг выпуска **ОФЗ 25073** на сумму 20 млрд руб. спрос составил 22,6 млрд руб., причем Минфин реализовал бумаги лишь на 10,3 млрд руб., установив доходность отсечения на уровне YTM6,89%. Отметим, что на предыдущем аукционе по доразмещению бумаг этого выпуска доходность составила YTM6,99%. Таким образом, Минфин продолжает проводить политику, направленную на снижение процентных ставок, однако его темпы уже заметно ниже, чем в прошлом году.

Покупатели ушли во второй эшелон

Выпуски первого эшелона стабилизировались в диапазоне YTW6–8%. Низкие доходности высококачественных бумаг в сравнении со ставками РЕ-ПО, остающимися на уровне 4% годовых, стимулируют участников к покупкам более доходных выпусков второго эшелона, большинство из которых по итогам вчерашнего дня подорожало более чем на 30 б.п. Лучшее рынка выглядели выпуски **БО СеверСталь-2,-4**, которые вчера вышли на вторичные торги на 1,4 п.п. выше номинала. Покупательская активность наблюдалась в облигациях **Акрон-3** (+1,2 п.п.). Более скромный ценовой рост (на 50 б.п.) показали бумаги **Мечел-5** и **МТС-5**. Также покупатели присутствовали в облигациях Башнефти, что позволило им подрасти в цене на 30 б.п. Включение облигаций выпусков **АФК Система-1,-2** в котировальный список А1 позволит расширить круг потенциальных держателей облигаций за счет включения управляющих пенсионными средствами.

Вторичное размещение облигаций на сумму 4 млрд руб. из выпуска **Вымпелком-инвест-1**, которые были выкуплены в ходе последней оферты, завершилось по цене 101,4% от номинала, что соответствует доходности YTM 8,95% к погашению в июле 2013 г. Мы считаем, что выпуск справедливо оценен рынком.

Денис Порывай, poryvajdv@uralsib.ru

Денежный рынок

Платежи в конце месяца погоды не сделают

Вчера был срок выплаты НДС за IV квартал 2009 г., а сегодня – акцизов и НДСПИ. Это может оказать определенное давление на ликвидность и привести к изменениям ставок на рынке межбанковского кредитования – которые, впрочем, вряд ли будут значительными, так как ситуация с ликвидностью остается вполне стабильной. Банки не направили заявок на бюджетные средства, которые вчера предлагал к размещению Минфин, и это является еще одним доказательством наличия достаточного количества денег в банковской системе. Индикативная ставка однодневного кредитования MosPrime вчера повысилась на 5 б.п. и составила 4,05%.

Остатки на корсчетах кредитных организаций в ЦБ выросли на 64,9 млрд руб. и составили 564,9 млрд руб., а депозиты банков сократились на 54,3 млрд руб. до 381,3 млрд руб. Объем проведенных ЦБ сделок по операциям РЕПО-кредитования составил 7,9 млрд руб.

Вчера рубль прибавил в стоимости 5 копеек и закончил торговую сессию на отметке 30,02 руб./долл. ФРС заявила о сохранении базовой ставки на текущем уровне 0–0,25%, и эта новость может поддержать доллар. Курс рубля к доллару сегодня, вероятно, снизится до 30,1 руб./долл., и вырастет по отношению к евро ввиду ослабления последнего на фоне растущей обеспокоенности в отношении греческой экономики.

Динамика требований ЦБ к банкам

Задолженность банков перед ЦБ, млрд руб.

	Текущий уровень 24.02.2010	Максимальный уровень 27.01.2009	Изменение
Однодневные кредиты	2,75	5,31	(2,57)
Ломбардные кредиты	19,1	34,7	(15,6)
Прочие кредиты	286	448	(162)
Беззалоговые кредиты	92	1 835	(1 744)
РЕПО	67	763	(696)
Итого	467	3 087	(2 619)

Источники: Банк России

Владимир Тухомиров, tih_vi@uralsib.ru
 Леонид Слипченко, slipchenkola@uralsib.ru
 Наталья Майорова, mayorovang@uralsib.ru

Корпоративные события

БАШНЕФТЬ (NR)

Направлена оферта миноритариям

Обнародованы цены выкупа обыкновенных акций башкирских НПЗ и Башнефтепродукта. Башнефть объявила обязательные оферты на выкуп миноритарных долей уфимских НПЗ, контрольные пакеты которых компания приобрела в конце прошлого года. Данное событие было ожидаемым. В декабре Башнефть разместила три выпуска облигаций на общую сумму 50 млрд руб., и за счет привлеченных средств осуществила вышеупомянутую покупку, заплатив около 41,1 млрд руб. Исходя из объявленных цен выкуп миноритарных долей может потребовать около 11 млрд руб. Однако предложенные компанией уровни практически не предполагают премии к текущим рыночным котировкам акций, и не исключено, что к выкупу будет предъявлена лишь незначительная доля акций. Таким образом, собственных средств Башнефти, вероятно, будет достаточно для исполнения оферты. Кроме того, в СМИ появилась информация о том, что компания ведет переговоры с банками о привлечении пятилетнего кредита на 1 млрд долл. на цели предэкспортного финансирования.

Выкуп завершает процесс консолидации. В декабре 2009 г. и январе 2010 г. Система продала контрольные пакеты акций Уфимского НПЗ (55,58% от совокупного капитала компании), НОВОЙЛа (61,57%), Уфаоргсинтеза (51,50%), Уфанефтехима (47,18%) и Башнефтепродукта (56,11%) компании «Башнефть», 55,68% акций которой принадлежат Системе, а 20,8% – Системе-Инвест. Затем 4 февраля Башнефть обратилась в ФСФР за разрешением на выкуп миноритарных долей НПЗ и Башнефтепродукта. Этот выкуп завершит процесс консолидации нефтяного бизнеса на базе Башнефти.

Спред к облигациям Системы будет сужаться. В настоящее время облигации Башнефти торгуются со спредом в размере около 120 б.п. к выпускам материнской компании. В скором времени ожидается публикация консолидированной отчетности Башнефти по МСФО, а также получение компанией рейтинга, что послужит основанием для сужения спреда. Кроме того, спред самой Системы к облигациям МТС также слишком широк, что создает дополнительные стимулы для роста котировок Башнефти.

Надежда Мырсикова, myrsikovanv@uralsib.ru

Календарь предстоящих событий

25 февраля	Оферта Жилсоципотека-Финанс-3 (1,5 млрд руб.).
26 февраля	Оферта СУ-155 Капитал-3 (3 млрд руб.). Оферта ТГК-6-Инвест-1 (2 млрд руб.). Оферта Межпромбанк-1 (3 млрд руб.). Погашение Амурметалл-2 (2 млрд руб.). Погашение УРСА Банк-2010 (5 млрд руб.).
1 марта	Оферта Микоян-2 (2 млрд руб.). Погашение Муниципальная инвестиционная компания-1 (0,5 млрд руб.). Погашение ЛОКО-Банк-2010 (100 млн долл.).
2 марта	Погашение МИАН-Девелопмент-1 (2 млрд руб.). Погашение СЗЛК-Финанс-1 (1 млрд руб.). Погашение Вега-Инвест-1 (0,7 млрд руб.). Погашение Банк Ренессанс Капитал-1 (2 млрд руб.). Погашение Лебедянский-2 (1,5 млрд руб.).
3 марта	Оферта Макромир-Финанс-1 (1 млрд руб.). Оферта Мортон-PCO-1 (0,5 млрд руб.). Погашение Банк Возрождение-1 (3 млрд руб.).
4 марта	Оферта Рыбинский кабельный завод-1 (1 млрд руб.).

Календарь событий денежного рынка

25 февраля	Выплата акцизов и НДС
1 марта	Выплата налога на прибыль
3 марта	Банки должны вернуть Центробанку 21 млрд руб.

Календарь оферт

Дата оферты	Выпуск	Объем вы- пуска, млн руб.	Цена офер- ты, %	Ставка преды- дущего купона, %	Новая ставка купона, %	Дата следующей оферты / погашения
25.02.10	Жилсоципотек- Финанс-3	1 500	100	9,0	9,0	30 марта 2010
26.02.10	СУ-155 Капитал-3	5 000	100	16,0	-	-
	ТГК-6-Инвест-1	2 000	100	12,0	-	-
	Межпромбанк-1	3 000	100	13,25	13,25	31 декабря 2010
01.03.10	Микоян-2	2 000	100	18,5	13,5	27 февраля 2012

Рынок рублевых облигаций

Выпуск	Объем, млн	Купон, %	Дата			Месяцев до		Цена	Изм.	Торговый объем, шт (осн.+РПС)	Котировки		Доходность, %			Дюр, лет	Рейтинг F/M/S	Сектор
			купона	оферты	погаш	офрт	погаш				покупка	продажа	офрт	погаш	текущ			
КОРПОРАТИВНЫЕ РУБЛЕВЫЕ ОБЛИГАЦИИ																		
7Контин.02	7 000 R	7.80	17.06.10	24.06.10	14.06.12	4.0	28.2	99.55			90.00	102.00	8.86		3.91	0.31	торговля	
АВТОВА3об3	5 000 R	9.60	22.06.10		22.06.10		4.1	98.82			98.00	99.50		13.63	4.84	0.30	автопром	
АВТОВА3об4	5 000 R	18.50	25.05.10	27.05.10	20.05.14	3.0	51.7	100.00			1.94		18.52	9.22	0.22	автопром		
АвтомирФ-2	2 000 R	0.10	23.06.10		23.06.10		4.1										торговля	
АдаманФ2об	2 000 R	16.00	20.05.10		20.05.10		4.0				18.00						строительство	
АИЖК 10об	6 000 R	8.05	15.05.10		15.11.18		106.4	95.10	-0.15	124 116	95.00	95.30		9.42	2.06	4.42	/A3/BBB	
АИЖК 11об	10 000 R	8.20	15.03.10		15.09.20		128.7	95.35	0.36	300 000	95.35	95.44		8.63	2.12	5.03	/A3/BBB	
АИЖК 3об	2 250 R	9.40	15.04.10		15.10.10		7.9	101.19	-0.16		101.30	101.33		7.72	2.29	0.59	/A3/BBB	
АИЖК 4об	900 R	8.70	01.05.10		01.02.12		23.7	102.39			97.05	102.10		7.58	2.07	1.68	/A3/BBB	
АИЖК 5об	2 200 R	7.35	15.04.10		15.10.12		32.3	98.40		134 491	97.75	98.50		8.43	1.84	1.83	/A3/BBB	
АИЖК 6об	2 500 R	7.40	15.04.10		15.07.14		53.6	96.15	-0.65	304 977	95.50	97.40		9.03	1.90	2.72	/A3/BBB	
АИЖК 7об	4 000 R	7.68	15.04.10		15.07.16		77.9	95.15	0.10	2	95.15	95.20		9.26	1.99	3.61	/A3/BBB	
АИЖК 8об	5 000 R	7.63	15.03.10	15.03.14	15.06.18	50.0	101.3	97.45	-2.20	429 000	95.50	97.00	8.79		1.93	2.69	/A3/BBB	
АИЖК 9об	5 000 R	7.49	15.05.10		15.02.17		85.1	94.40	-0.10		94.40	94.50		9.28	1.93	3.61	/A3/BBB	
АиФ-02	1 000 R	16.00	25.06.10	31.12.10	21.12.12	10.0	34.5	100.72			100.50	100.72	15.21		7.92	0.72	телеком	
АК БАРС-03	10 000 R	13.10	27.04.10	05.05.10	25.10.11	2.0	20.4	101.00	0.20	18 850	100.75	101.05	6.72		6.47	0.19	BB/Baa3	
АК БАРС-04	5 000 R	13.00	20.04.10		15.10.13		44.5	100.95	0.15	11 500	100.65	100.95		13.05	6.42	2.57	BB/Baa3	
Акрон-2	3 500 R	14.05	25.03.10	26.09.11	19.09.13	19.0	43.6	105.36	-0.08		104.02	105.50	10.49		6.65	1.28	сырье	
Акрон-3	3 500 R	13.85	26.05.10	25.05.12	20.11.13	28.0	45.7	105.80	-1.15	81 030	105.05	106.85	11.13		6.53	1.77	сырье	
Альянс-01	3 000 R	14.00	17.03.10		14.09.11		19.1	98.74			100.00			15.47	7.07	1.19	сырье	
Амурмет-02	2 000 R	9.15	26.02.10		26.02.10		0.2										металлургия	
Амурмет-03	3 000 R	8.10	16.04.10		15.04.11		14.0										металлургия	
Амурмет-07	6 000 R	10.00	31.03.10		30.06.12		28.7										металлургия	
Аркада-03	1 200 R	1.00	01.04.10		31.03.11		13.5				1.52	2.00					с/х	
Атомэпр01	30 000 R	10.75	15.02.11		15.02.14		48.6	100.81	0.36		100.80	100.95		10.48	10.66	3.12	энергетика	
Атомэпр02	30 000 R	10.75	15.02.11		15.02.14		48.6	100.95	0.05	10 530	100.80	100.95		10.44	10.65	3.12	энергетика	
БалтИнвБ-1	1 000 R	16.00	27.04.10	04.05.10	26.04.11	2.0	14.4	99.90			99.90	101.00	15.80		3.99	0.17	/B3/	
БАНАНА-М-2	1 500 R	11.50	12.08.10		12.08.10		5.8										торговля	
БанкМоск-1	10 000 R	10.64	30.07.10	06.08.10	29.07.11	6.0	17.5	101.57			101.33	101.55	6.77		5.22	0.43	BBB-/Baa1/	
БанкМоск-2	10 000 R	7.50	06.08.10	11.02.11	01.02.13	12.0	35.9	101.50			2.00		5.84		3.68	0.91	BBB-/Baa1/	
БанкСОЮ303	2 000 R	16.00	26.04.10	28.10.10	02.05.11	8.0	14.6										/Caa1/B	
БанкСОЮ304	3 000 R	9.50	18.08.10	22.02.10	23.02.11	0.0	12.3				2.01						банки	
БаренцевФ1	800 R	20.00	05.04.10		04.07.11		16.7	108.95			6.00			13.38	4.58	1.07	потреб. Тов	
Бахетле-1	1 000 R	15.00	19.05.10		19.05.10		3.0	98.57			100.55	101.25		22.00	7.59	0.20	торговля	
БаширэнЗв	1 500 R	8.30	14.03.10		09.03.11		12.8										энергетика	
Башнефть-01	15 000 R	12.50	22.06.10	21.12.12	13.12.16	35.0	83.0	104.40		600 001	104.40	104.50	10.90		5.97	2.20	сырье	
Башнефть-02	15 000 R	12.50	22.06.10	21.12.12	13.12.16	35.0	83.0	104.40		601 501	104.41	104.50	10.90		5.97	2.20	сырье	
Башнефть-03	20 000 R	12.50	22.06.10	21.12.12	13.12.16	35.0	83.0	104.45		1013 502	104.41	104.50	10.88		5.97	2.20	сырье	
Белон 02	2 000 R	17.00	25.02.10	28.02.11	23.02.12	12.0	24.5	105.43					11.38		8.04	0.82	металлургия	
Вагонмаш 2	1 000 R	15.50	16.06.10		15.12.10		10.0	69.12			70.01	71.01		83.50	11.18	0.42	машиностр.	
ВБД ПП 2об	3 000 R	9.00	16.06.10		15.12.10		10.0	100.45			100.00	100.90		8.57	4.47	0.74	/Ba3/BB-	
ВБД ПП 3об	5 000 R	15.00	03.03.10	03.09.10	27.02.13	7.0	36.8	104.25			103.52	104.00	6.76		7.17	0.47	/Ba3/BB-	
ВИА АИЖК А	9 440 R	8.50	15.03.10		15.03.40		366.1				2.30						финансы	
Виват-фин1	1 000 R	12.10	20.04.10		20.04.10		2.0	52.04			5.07	99.00			11.59		торговля	
ВикторияФ-БО-01	2 000 R	12.50	17.08.10	17.08.10	12.02.13	6.0	36.3	100.20	0.20	540	99.80	100.70	12.43		6.22	0.44	B-/	
ВК-Инвест1	10 000 R	9.25	23.07.10		19.07.13		41.5	101.23	0.43		101.05	101.80		9.02	4.56	2.74	/Ba3/BB+	
ВК-Инвест3	10 000 R	15.20	13.07.10	14.07.11	08.07.14	17.0	53.3	109.35		72 103	109.20	109.35	8.08		6.93	1.20	/Ba3/BB+	
ВлгТлкВТ-2	3 000 R	9.50	01.06.10		30.11.10		9.5	100.00			99.30			9.67	4.74	0.47	BB-/BB-	
ВлгТлкВТ-3	2 300 R	8.50	01.06.10		30.11.10		9.5	100.33	-0.07		99.41	100.50		7.96	4.22	0.48	BB-/BB-	
ВлгТлкВТ-4	3 000 R	12.00	09.03.10	11.03.11	03.09.13	13.0	43.1	103.27			100.00		8.91		2.90	0.90	BB-/BB-	
ВнешрБ 01	1 500 R	14.00	19.05.10	22.11.10	14.11.12	9.0	33.3	100.15	0.14	10 033	90.00	100.15	13.92		6.97	0.63	/B3/B-	
Возрожд 01	3 000 R	8.95	03.03.10		03.03.10		0.4	100.05	0.08	6 030	99.96	100.10		7.40	4.46	0.03	/Ba3/B+	
ВТБ - 5 об	15 000 R	15.00	22.04.10	26.04.10	17.10.13	2.0	44.5	101.50	0.10	274 277	101.40	101.50	5.79		3.68	0.17	BBB/Baa1/BBB	
ВТБ - 6 об	15 000 R	13.25	14.04.10	16.07.10	06.07.16	5.0	77.6	102.40	-0.01	248 000	102.36	102.57	7.14		3.23	0.37	BBB/Baa1/BBB	
ВТБ 24-1-ИП	15 000 R	9.70	17.03.10	20.12.11	10.12.14	22.0	58.5	101.32	-0.18		101.50	102.00	9.12		2.39	1.53	BBB/Baa1/BBB	
ВТБ24 01	6 000 R	11.50	07.04.10		05.10.11		19.8	100.50		178 800	104.60	105.47		8.30	5.46	1.36	BBB/Baa1/BBB	
ВТБ24 02	10 000 R	7.35	10.08.10	14.02.11	05.02.13	12.0	36.1	102.50			100.00	105.00	4.63		3.55	0.92	BBB/Baa1/BBB	
ВТБ24 03	6 000 R	10.50	02.06.10	08.06.10	29.05.13	4.0	39.8	100.56			100.00	105.00	8.06		5.21	0.28	BBB/Baa1/BBB	
ВТБ24 04	8 000 R	11.85	25.02.10	01.09.10	20.02.14	6.0	48.7	101.52					8.68		5.82	0.46	BBB/Baa1/BBB	
ВТБ-ЛизФ01	8 000 R	9.80	13.05.10	15.11.10	06.11.14	9.0	57.4	101.30		500	100.80	101.30	23.20		2.41	0.55	BBB/BBB	
ВТБ-ЛизФ02	10 000 R	14.00	13.04.10		07.07.15		65.5	102.43	-0.02	200 000	100.00	102.90		27.05	3.41	1.92	BBB/BBB	
ВТБ-ЛизФ03	5 000 R	14.00	16.03.10	17.06.10	07.06.16	4.0	76.7	102.03			100.00	102.24	7.54		3.42	0.29	BBB/BBB	
ВТБ-ЛизФ04	5 000 R	14.00	16.03.10	17.06.10	07.06.16	4.0	76.7	102.23	0.03	59	100.00	102.23	6.89		3.41	0.29	BBB/BBB	
ВТБ-ЛизФ07	5 000 R	9.70	10.03.10	10.12.10	30.11.16	10.0	82.5	101.15			101.00	101.30	8.39		2.39	0.71	BBB/BBB	
ГазпрнефТ																		

Рынок рублевых облигаций

Выпуск	Объем, млн	Купон, %	Дата			Месяцев до		Цена	Изм.	Торговый объем, шт (осн.+РПС)	Котировки		Доходность, %			Дюр, лет	Рейтинг F/M/S	Сектор
			кулона	оферты	погаш	офрт	погаш				покупка	продажа	офрт	погаш	текущ			
КОРПОРАТИВНЫЕ РУБЛЕВЫЕ ОБЛИГАЦИИ (продолжение)																		
ГЭС 02	1 500 R	12.00	27.04.10		23.04.13		38.6	96.03			20.31	100.00		14.02	6.23	2.30		торговля
ДальСаз2об	2 000 R	8.85	02.06.10	04.06.10	30.05.12	4.0	27.7	100.26			100.00	101.00	7.85	4.40	0.27		BB-/	телеком
ДальСазБО5	1 500 R	15.00	20.07.10	21.07.11	17.07.12	17.0	29.3	108.85	1.35	1	107.75	108.85	8.35	6.87	1.22			телеком
ДВТГ-Ф 01	1 000 R	14.50	03.08.10		03.08.10		5.5	32.39			14.78	50.00		22.32				транспорт
ДВТГ-Ф 02	5 000 R	14.50	22.07.10	30.07.10	18.07.13	5.0	41.5	14.50	-2.49	188	14.50	18.99		49.86				транспорт
ДФК-01	5 000 R	10.50	12.03.10	18.03.11	08.03.13	13.0	37.1											энергетика
Дев.-Юг 01	1 000 R	18.00	18.05.10		18.05.10		2.9											девелопмент
ДельтаКр-2	2 000 R	7.78	24.02.10		30.05.10		3.3	99.51						9.62	1.95	0.24	/Baa1/	банки
ДжейЭфСиг1	2 000 R	16.00	22.04.10	22.04.10	20.10.11	2.0	20.3	100.10			100.00	102.00	15.55	7.97	0.15	//CCC+	торговля	
ДиксиФин-1	3 000 R	9.25	18.03.10		17.03.11		13.0	93.19	0.19	1 298	93.10	93.19		17.09	4.95	0.86		торговля
ДМЦЕНТРоб1	1 150 R	8.50	05.06.10		26.05.15		64.1	80.00	1.00	25 690	80.00	81.00		14.47	5.27	3.62		торговля
Домоцентр1	1 000 R	20.00	08.07.10		08.07.10		4.6				22.17							торговля
ЕАБР-3	5 000 R	10.50	04.05.10	03.11.11	25.10.16	21.0	81.3	103.02	-0.48		103.30	103.90	8.51	5.08	1.50		BBB/A3/BBB	банки
ЕБРР 01обл	5 000 R	5.88	12.05.10		12.05.10		2.7	100.05	-0.15	200	99.95	100.05		5.77	1.46	0.21	AAA/Aaa/AAA	банки
ЕБРР 02обл	5 000 R	6.04	22.04.10		21.04.11		14.2	100.14			99.95	100.20		6.05	1.50	1.07	AAA/Aaa/AAA	банки
ЕБРР 03обл	7 500 R	7.43	10.03.10		07.09.11		18.8	100.12			1.75	100.20		7.55	1.85	1.35	AAA/Aaa/AAA	банки
ЕБРР 04обл	3 000 R	6.70	18.03.10		12.06.14		52.5	100.42			100.00	101.00		6.75	1.66	3.50	AAA/Aaa/AAA	банки
ЕБРР 05обл	5 000 R	6.14	14.04.10		09.04.14		50.3	100.58			100.00	101.00		6.12	1.52	3.45	AAA/Aaa/AAA	банки
ЕврокомФК2	3 000 R	16.00	10.06.10		10.06.10		3.7										/C/	финансы
ЕврокомФК3	3 000 R	16.00	18.06.10		18.06.10		4.0										/C/	финансы
ЕврокомФК5	5 000 R	16.00	16.03.10		15.03.11		13.0										/C/	финансы
ЕВРОПА-01	1 200 R	11.00	15.04.10		14.10.10		7.9											торговля
ЕЭСК-02	1 000 R	8.74	08.04.10	13.04.10	05.04.12	2.0	25.9											энергетика
Желдорин-1	1 500 R	18.00	01.06.10		30.11.10		9.5				98.00							финансы
Желдорин-2	2 500 R	18.00	22.04.10	04.05.10	19.04.12	2.0	26.3	101.04	0.61		18.04	106.00	9.79	8.88	0.18			финансы
Желдорин-3	2 000 R	13.00	24.03.10		19.09.12		31.4	100.00						13.41	6.48	1.91		финансы
Железобет1	1 000 R	12.00	21.05.10	20.08.10	27.05.11	6.0	15.4				1.57							производство
ЖилсоцФ-2	1 500 R	16.00	15.04.10		15.04.10		1.8	100.06						15.73	7.97	0.13		финансы
ЗавГросс01	1 000 R	18.00	22.04.10		22.04.10		2.1	2.49	-0.05	105	2.00	2.54			194.10			потреб. тов.
Зенит Зобл	3 000 R	16.00	12.05.10	14.05.10	09.11.11	3.0	20.9	102.00	0.04		101.95	102.05	6.69	7.82	0.22		B/Ba3/	банки
Зенит Фобл	3 000 R	16.00	06.04.10		06.04.10		1.5	101.37	0.22		101.15	101.25		4.88	7.91	0.12		банки
Зенит Фобл	5 000 R	10.85	08.06.10	09.12.10	04.06.13	10.0	40.0	101.79	-0.06	20 000	101.81	101.94	8.57	5.32	0.72		B/Ba3/	банки
Зенит Фобл	3 000 R	15.00	06.07.10	08.07.10	01.07.14	5.0	53.1	102.73	0.13	24 000	102.60	102.80	7.46	7.28	0.35		B/Ba3/	банки
ИжАвто 02	2 000 R	18.00	10.06.10		09.06.11		15.8											автопром
ИКСФин 01	9 000 R	7.60	06.07.10	06.07.10	01.07.14	5.0	53.1	99.80	0.13	50 000	99.65	99.85	8.28	3.80	0.35			торговля
ИКСФин 04	8 000 R	18.46	10.06.10	13.06.11	02.06.16	16.0	76.5	112.19	0.04	50 013	112.12	112.19	8.46	8.20	1.10			торговля
Инпром 02	1 000 R	13.00	15.07.10		15.07.10		4.9	25.06	-2.94		20.11	30.00			25.87			металлургия
Инпром 03	1 300 R	9.50	19.05.10		18.05.11		15.1	27.97	10.97		9.01	29.99		219.03	16.94	0.34		металлургия
ИнтераФ-2	3 000 R	16.75	01.06.10		29.11.11		21.6	103.00	0.40	15 012	102.90	103.00		15.26	8.11	1.35		сервис
Интурист-1	1 000 R	9.00	21.04.10		21.04.10		2.0	99.57	0.57		88.00			11.83	4.51	0.15		сервис
ИРКУТ-03об	3 250 R	8.74	18.03.10		16.09.10		7.0	99.07	-0.58		99.00	99.78		10.70	4.40	0.50	/Ba2/	машинстр.
ИркЭнерго1	5 000 R	15.50	03.06.10		28.11.13		45.9				2.00						/отозван/В-	энергетика
ИтераФ-1	5 000 R	18.90	25.05.10	29.05.10	20.11.12	3.0	33.5	102.10	0.01	6 825	101.91	102.10	10.14	9.23	0.24			сырье
Камаз-Фин2	1 500 R	11.25	19.03.10		17.09.10		7.0	96.84			92.17	101.50		17.94	5.79	0.46		автопром
Карус.Ф 01	3 000 R	12.00	18.03.10		12.09.13		43.4											торговля
Каустик 2	850 R	18.00	08.04.10		07.07.11		16.8	99.00	0.50	540	98.11	99.00		20.92	4.53	0.57		химия
Киров.зд1	1 500 R	74.30	24.03.10		24.03.10		1.1				97.00							машинстр.
КИТФинБ-02	1 000 R	13.00	23.03.10		23.03.10		1.1				100.00							банки
КМБ-Банк2	3 400 R	11.00	02.06.10		30.11.11		21.6				2.00						/Caa2/CCC+	банки
КМПО-Фин01	1 000 R	11.30	16.03.10		16.03.10		0.8										/отозван/	банки
Кокс 02	5 000 R	8.70	18.03.10	22.03.10	15.03.12	1.0	25.2	98.52		1	98.55	99.74	27.55	4.40	0.07			машинстр.
КомосГр. 1	2 000 R	18.00	15.07.10	15.07.10	14.07.11	5.0	17.0				17.88							металлургия
КОПЕЙКА 02	4 000 R	16.50	19.05.10		15.02.12		24.2	111.00	8.70	1 236	104.00	108.70		10.72	3.71	1.58	//CCC+	торговля
КОПЕЙКА 03	4 000 R	9.80	19.05.10		15.02.12		24.2	99.50			98.00	101.00		10.47	2.46	1.66	//CCC+	торговля
КосмосФин1	2 000 R	17.00	17.06.10	01.07.10	16.06.11	4.0	16.1	94.19					35.92	9.00	0.26			строительство
КрЕврБ-02	4 000 R	11.50	29.06.10		28.06.11		16.5	102.36	-0.35		100.16			9.81	5.60	1.16	/Ba3/	финансы
Кубаньэн-1	3 000 R	7.85	21.07.10		21.07.10		5.1	99.39			97.62	99.90		9.56	3.94	0.38		энергетика
КуйбАзот-2	2 000 R	8.80	05.03.10		04.03.11		12.6	95.25		8 400	95.25	95.50		14.35	4.61	0.85		химия
Лаверна 01	1 000 R	4.00	08.04.10		08.04.10		1.6				2.01							торговля
ЛенСпецСМУ-1	2 000 R	16.00	23.03.10		07.12.12		34.1	100.20		4 229	100.01	100.20		16.83	3.94	1.32	//B/	строительство
Ленэнерг02	3 000 R	8.54	30.07.10		27.01.12		23.6	98.20	0.20	10 000	97.51	98.20		9.80	4.34	1.65	/Ba2/	энергетика
Ленэнерго3	3 000 R	8.02	21.04.10		18.04.12		26.3	95.86			96.18	96.80		10.45	4.17	1.79		энергетика
ЛСР 02 обл	5 000 R	13.50	05.08.10	08.02.11	01.08.13	12.0	42.0	100.50	-0.15	726	100.25	100.65	13.15	6.70	0.83		B-/B3/	строительство
ЛСР-Иньв 02	3 000 R	17.00	15.07.10	15.07.10	14.07.11	5.0	17.0				92.00						B-/B3/	строительство
ЛукойлЗобл	8 000 R	7.10	10.06.10		08.12.11		21.9	98.40	-1.60	1 908	98.40	99.55		8.22	3.60	1.57	BBB-/Baa2/BBB-	сырье
Лукойл4обл	6 000 R	7.40	10.06.10		05.12.													

Рынок рублевых облигаций

Выпуск	Объем, млн	Купон, %	Дата			Месяцев до		Цена	Изм.	Торговый объем, шт (осн.+РПС)	Котировки		Доходность, %			Дюр, лет	Рейтинг F/M/S	Сектор	
			купоны	оферты	погаш	офрт	погаш				покупка	продажа	офрт	погаш	текущ				
КОРПОРАТИВНЫЕ РУБЛЕВЫЕ ОБЛИГАЦИИ (продолжение)																			
МБРР 05обл	5 000 R	15.00	17.06.10	21.06.10	12.06.14	4.0	52.5	102.36	-0.09		102.20	102.43	7.28		7.31	0.31	V+/B1/	финансы	
МТС-05 об	1 500 R	16.00	25.05.10		25.05.10		3.2	98.64			94.15	103.14		22.34	8.09	0.21	/Ba3/BB-	телеком	
МДМ-Банк БО-01	5 000 R	12.75	03.06.10		29.11.12		33.8	104.90	-0.30		105.11	106.00		10.93	6.06	2.14	BB/Ba1/BB	банки	
МежПромБ-1	3 000 R	13.25	29.06.10	31.12.10	03.01.18	10.0	95.8											банки	
Метсерв-Ф1	1 500 R	12.00	26.05.10	04.06.10	23.05.12	4.0	27.5	101.20		555	18.26	101.20	6.73		5.91	0.27		торговля	
Мечел 2об	5 000 R	8.40	16.06.10	21.06.10	12.06.13	4.0	40.3	99.77	-0.06	5 975	99.78	99.85	8.90		4.20	0.31		металлургия	
Мечел 4об	5 000 R	19.00	29.04.10	30.07.12	21.07.16	30.0	78.1	116.36	-0.08	158 570	116.36	116.77	11.66		4.07	1.82		металлургия	
Мечел 5об	5 000 R	12.50	20.04.10	18.10.12	09.10.18	32.0	105.1	102.65	0.54	120 001	102.65	103.00	11.79		3.04	2.05		металлургия	
МечелБО-01	5 000 R	12.50	14.05.10	11.11.11	09.11.12	21.0	33.1	101.50	0.01	762	101.50	102.30	11.82		6.14	1.39		металлургия	
МИА-3об	1 500 R	7.95	25.02.10	06.09.10	24.02.12	7.0	24.5	98.00					11.85		2.02	0.47	/Ba2/	финансы	
МИА-4об ип	2 000 R	12.50	08.04.10	21.10.10	01.10.15	8.0	68.3	100.03			95.00	105.00	12.27		3.12	0.57	/Ba2/	финансы	
МИА-5об	2 000 R	13.50	22.04.10	29.07.10	17.07.14	5.0	53.6	101.25		11 000	100.80	102.84	10.33		3.32	0.39	/Ba2/	финансы	
МИАН-Дев-1	2 000 R	13.00	02.03.10		02.03.10		0.4											девелопмент	
МиГ-Ф 02	3 000 R	0.10	09.03.10		06.09.11		18.8												машиностр.
Микоян-2об	2 000 R	13.50	12.08.10	25.02.10	07.02.13	0.0	36.1	101.42		1 815	100.20	107.00			6.64				потреб. Тов
М-ИНДУСТР	1 000 R	12.25	17.08.10		16.08.11		18.1	18.99	-1.50		16.17	18.99		284.28	32.16	0.33			строительство
М-Индустр2	1 500 R	16.00	14.07.10	14.07.10	10.07.13	5.0	41.2	45.50			1.00	90.00	706.28		17.53	0.05			строительство
МираторгФ1	2 500 R	19.00	05.08.10	05.08.10	02.08.12	6.0	29.8	102.02			100.00	103.00	14.74		9.29	0.40			потреб. Тов.
МИЭЛЬ-Ф 01	1 500 R	11.50	13.07.10		13.07.10		4.8												девелопмент
МКБ 03обл	2 000 R	15.00	16.06.10		16.06.10		3.9	101.21	-0.54		100.50	101.80		11.21	7.39	0.29	V-/B1/	банки	
МКБ 04обл	2 000 R	15.00	16.03.10		15.03.11		13.0	104.00		2	101.50	104.00		11.20	7.19	0.87	V-/B1/	банки	
МКБ 05обл	2 000 R	15.00	28.04.10	05.05.10	25.04.12	2.0	26.5	101.32			100.00	101.20	7.00		7.38	0.19	V-/B1/	банки	
МКБ 06обл	2 000 R	16.00	10.08.10	16.08.10	07.08.12	6.0	30.0	102.06	-0.29	12 500	101.40	102.60	11.30		7.82	0.44	V-/B1/	банки	
ММК БО-01	5 000 R	9.45	20.05.10	22.11.10	15.11.12	9.0	33.3	101.12	-0.13	219 201	101.20	101.43	7.88		4.66	0.68	отозван/Ba3/BB	Металлургия	
ММК БО-02	10 000 R	9.70	16.06.10	16.12.11	12.12.12	22.0	34.2	102.35	-0.15	11 500	101.70	102.35	8.41		4.73	1.56	отозван/Ba3/BB	Металлургия	
ММ-Фин 01	1 000 R	14.00	02.03.10	02.03.10	26.02.13	0.0	36.8												девелопмент
ММ-Фин 02	1 500 R	10.00	06.07.10	07.07.10	03.07.12	5.0	28.8	45.03			0.11	89.95	774.28		11.07	0.04			девелопмент
МОИА	1 500 R	9.00	21.06.10		21.12.10		10.2												финансы
МОИА 02	3 000 R	7.99	08.03.10		07.09.11		18.8												финансы
МОИА 03	5 000 R	7.75	14.06.10		14.06.14		52.5												финансы
МОРЕ-П 01	1 000 R	15.50	03.08.10		03.08.10		5.5												девелопмент
МоскомцБ-2	3 000 R	12.00	17.08.10		15.02.11		12.0												банки
МоскомцБ-3	5 000 R	15.00	16.06.10	17.06.10	12.06.13	4.0	40.3												банки
МОСМАРТ Ф 1	2 000 R	0.01	15.04.10	20.10.10	12.04.12	8.0	26.1	72.85			0.60		60.95		0.01	0.41			торговля
МособгазФ2	3 000 R	9.25	25.06.10		24.06.12		28.5	89.57	0.47	2 826	88.65	89.60		18.87	5.18	1.08			сервис
Мособгаз1	2 500 R	12.00	16.05.10		17.05.11		15.1	93.88			93.00	97.50		18.43	6.41	0.97			услуги
Мособлтр-2	4 000 R	21.00	26.03.10		26.03.11		13.3												финансы
МосТРАстФ1	7 500 R	11.80	22.06.10		18.12.12		34.4												транспорт
Мосэнерго1	5 000 R	12.50	16.03.10		13.09.11		19.0	105.89			105.75	106.00		8.57	5.89	1.29	//CC		энергетика
Мосэнерго2	5 000 R	7.65	25.02.10	01.03.12	18.02.16	25.0	73.0	98.19					8.76		3.88	1.70	//BB-		энергетика
Мосэнерго3	5 000 R	10.25	04.06.10	06.12.12	28.11.14	34.0	58.1	103.74	0.24		103.50	104.00	8.84		4.93	2.26	//BB-		энергетика
МосэнергоБО-2	2 000 R	11.45	25.02.10		26.08.10		6.3	102.15						7.24	5.59	0.46	//BB-		энергетика
МОЭК-01	3 500 R	9.00	29.04.10	11.08.11	25.07.13	18.0	41.7	98.76		100 000	99.20	100.20	10.05		2.27	1.26	BB+//		энергетика
МОЭСК-01	6 000 R	8.05	09.03.10		06.09.11		18.8	93.86		1 001	93.86			12.93	4.28	1.26			энергетика
МРСК Ур.01	1 000 R	8.15	25.05.10	26.05.10	22.05.12	3.0	27.4	51.68			3.38	99.99			7.86				энергетика
МРСК Юга 2	6 000 R	17.50	02.03.10	01.09.11	26.08.14	19.0	55.0	109.53	-0.02				10.81		7.97	1.19			энергетика
МТС 01	10 000 R	14.01	22.04.10	23.04.10	17.10.13	2.0	44.5	101.31			101.05	101.74	6.00		6.90	0.16	BB+//Ba2/BB		телеком
МТС 02	10 000 R	14.01	27.04.10	27.04.10	20.10.15	2.0	69.0	101.35			101.10	101.60	6.46		6.89	0.17	BB+//Ba2/BB		телеком
МТС 03	4 000 R	8.70	22.06.10	22.06.10	12.06.18	4.0	101.2	100.40	-0.10	43 001	100.40	100.75	7.56		4.32	0.31	BB+//Ba2/BB		телеком
МТС 04	15 000 R	16.75	18.05.10	19.05.11	13.05.14	15.0	51.5	109.80	0.10	90 508	109.80	109.90	7.99		15.21	1.03	BB+//Ba2/BB		телеком
МТС 05	15 000 R	14.25	27.07.10	26.07.12	19.07.16	30.0	78.1	111.40	0.05	935 001	111.50	112.00	8.75		12.76	1.93	BB+//Ba2/BB		телеком
НКНХ-04 об	1 500 R	10.00	29.03.10		26.03.12		25.5				90.00								химия
НЛМК-БО-01	5 000 R	9.75	08.06.10		04.12.12		34.0	103.50	-0.20	21 000	103.35	104.25		8.48	4.70	2.28			металлургия
НЛМК-БО-05	10 000 R	10.75	04.05.10		30.10.12		32.8	106.20		70 798	106.00	106.30		8.30	5.05	2.17			металлургия
НОМОС 11в	5 000 R	15.00	07.07.10	12.07.10	02.07.14	5.0	53.1	102.63	0.08	6 500	102.00	102.63	7.62		7.29	0.36	V+/Ba3/		банки
НОМОС 8в	3 000 R	9.50	18.08.10	22.02.10	16.02.11	0.0	12.1	100.60	0.15	590 002	99.90	100.75			4.71				банки
НОМОС 9в	5 000 R	15.00	18.06.10	23.06.10	14.06.13	4.0	40.4	102.22	-0.02		102.15	102.30	7.71		7.32	0.32	V+/Ba3/		банки
НТС-01	1 000 R	15.00	27.04.10		26.04.11		14.4				40.01								торговля
НФК-3	2 000 R	18.00	27.04.10	05.05.10	03.05.11	2.0	14.6	100.80					12.09		8.90	0.18	/B2/B-		финансы
ОбКондФ-01	3 000 R	7.70	19.05.10	19.05.10	16.05.12	3.0	27.2	98.97					12.35		3.88	0.22			потреб. тов.
ОбКондФ-02	3 000 R	15.00	21.04.10	22.11.11	17.04.13	21.0	38.4				2.00								потреб. тов.
ОГК-2 01об	5 000 R	7.70	05.07.10		05.07.10		4.5	99.80		50 550	99.80	99.99		8.38	3.93	0.34			

Рынок рублевых облигаций

Выпуск	Объем, млн	Купон, %	Дата			Месяцев до		Цена	Изм.	Торговый объем, шт (осн.+РПС)	Котировки		Доходность, %			Дюр, лет	Рейтинг F/M/S	Сектор
			купона	оферты	погаш	офрт	погаш				покупка	продажа	офрт	погаш	текущ			
КОРПОРАТИВНЫЕ РУБЛЕВЫЕ ОБЛИГАЦИИ (продолжение)																		
ПротекФин1	5 000 R	12.00	05.05.10		02.11.11		20.7				92.00						торговля	
ПротонФин1	1 000 R	16.00	15.06.10	22.06.10	12.06.12	4.0	28.1				88.00						машиностр.	
РазгуляйФ2	2 000 R	17.00	30.03.10	15.04.10	27.09.11	2.0	19.5	93.25		3 479	93.20	94.99	74.86	9.09	0.08		с/х	
РазгуляйФ3	3 000 R	17.00	19.03.10		16.03.12		25.2	92.53			92.11	94.70		22.80	9.16	1.38	с/х	
РазгуляйФ4	3 000 R	17.00	26.05.10	02.06.11	22.05.13	16.0	39.6	89.55	-3.45		80.01	94.73	28.58		9.47	0.90	с/х	
РазгуляйФ5	2 000 R	17.00	28.04.10	30.04.10	23.10.13	2.0	44.7				3.00						с/х	
Райффайзен-4	10 000 R	13.50	08.06.10	08.12.11	03.12.13	22.0	46.1	106.50	6.00	86 417	106.20	107.00	9.65	6.32	1.48	BBB+/Baa1/BBB-	банки	
РВКФинанс1	1 750 R	19.00	22.07.10	28.07.10	21.07.11	5.0	17.2	104.47			103.75	104.55	7.76	9.07	0.40		услуги	
РенКап-1	2 000 R	14.50	02.03.10		02.03.10		0.4	100.02	0.02	3 457	100.02	100.05		13.80	7.23	0.03	CCC/B1/B-	банки
РенКап-2	3 000 R	22.00	11.04.10	15.10.10	04.04.12	8.0	25.8	104.29	-0.07	10 557	103.80	104.50	14.74	10.46	0.52	CCC/B1/B-	банки	
РенКап-3	4 000 R	25.00	13.06.10	18.06.10	06.06.12	4.0	27.9	103.24	-0.02	3 002	103.20	103.30	13.64	12.01	0.29	CCC/B1/B-	банки	
РЕСТОРАНСЗ	1 000 R	18.00	28.05.10	03.06.10	26.11.10	3.0	9.3	101.00		1 000	100.00	104.50	13.46	8.89	0.25		услуги	
РЖД БО-01	15 000 R	9.40	09.06.10		05.12.12		34.0	103.25	-0.25	9 700	103.25	103.60		8.23	4.54	2.30	BBB/Baa1/BBB	транспорт
РЖД-06обл	10 000 R	7.35	12.05.10		10.11.10		8.8	100.04	0.04		99.90	100.40		7.40	3.66	0.66	BBB/Baa1/BBB	транспорт
РЖД-07обл	5 000 R	7.55	12.05.10		07.11.12		33.1	97.96			97.53	98.40		8.57	3.84	2.26	BBB/Baa1/BBB	транспорт
РЖД-08обл	20 000 R	8.50	07.07.10		06.07.11		16.7	100.47	-0.53	59	100.47	101.19		8.28	4.22	1.22	BBB/Baa1/BBB	транспорт
РЖД-09обл	15 000 R	13.50	19.05.10	21.05.10	13.11.13	3.0	45.4	101.76	-0.04	25 000	101.76	101.87	5.98	6.62	0.24	BBB/Baa1/BBB	транспорт	
РЖД-10обл	15 000 R	15.00	11.03.10		06.03.14		49.2	122.15	0.13	615 392	122.16	122.19		8.60	6.12	2.85	BBB/Baa1/BBB	транспорт
РЖД-11обл	15 000 R	13.50	26.05.10	28.05.10	18.11.15	3.0	69.9	102.00	0.10	155 000	101.90	102.10	5.61	6.60	0.25	BBB/Baa1/BBB	транспорт	
РЖД-12обл	15 000 R	14.90	27.05.10	28.11.11	16.05.19	22.0	112.4	111.57	0.06	21 005	111.50	111.65	7.84	6.66	1.47	BBB/Baa1/BBB	транспорт	
РЖД-13обл	15 000 R	13.88	11.03.10		06.03.14		49.2	102.45	0.09		102.31	102.55		13.50	6.76	2.69	BBB/Baa1/BBB	транспорт
РЖД-14обл	15 000 R	13.40	13.04.10		07.04.15		62.4	102.46	0.11		102.30	102.55		13.13	6.52	3.29	BBB/Baa1/BBB	транспорт
РЖД-15обл	15 000 R	12.84	28.06.10	26.12.12	20.06.16	35.0	77.1	104.56	0.06	352 591	104.55	104.75	11.20	6.12	2.20	BBB/Baa1/BBB	транспорт	
РЖД-16обл	15 000 R	14.33	14.06.10	13.06.11	05.06.17	16.0	88.8	108.25	0.10	204 006	108.20	108.30	7.73	6.60	1.13	BBB/Baa1/BBB	транспорт	
РЖД-17обл	15 000 R	13.02	26.07.10	24.07.13	16.07.18	42.0	102.3	106.97			107.80	108.50	10.80	6.07	2.59	BBB/Baa1/BBB	транспорт	
РЖД-18обл	15 000 R	13.22	26.07.10	23.07.14	15.07.19	54.0	114.4	109.25		4 000	109.10	109.35	10.81	6.03	3.16	BBB/Baa1/BBB	транспорт	
РЖД-19обл	15 000 R	13.50	26.07.10	27.07.11	08.07.24	17.0	175.1	106.99			107.50	108.00	8.34	6.29	1.24	BBB/Baa1/BBB	транспорт	
РЖД-23обл	15 000 R	9.00	05.08.10	05.02.15	16.01.25	60.0	181.5	101.55	0.25	571 424	101.50	101.59	8.76	4.42	3.77	BBB/Baa1/BBB	транспорт	
РМК-ФИН 01	3 000 R	8.75	06.04.10		06.04.10		1.5	99.49		2 500	98.86	99.49		13.16	4.38	0.11		металлургия
Росбанк-А3	5 000 R	12.00	05.05.10	16.05.11	06.11.13	15.0	45.2	104.20	-0.05	3 002	104.20	104.64	8.24	5.77	1.06	BBB+/Baa3/BB+	банки	
Росбанк-А5	5 000 R	12.00	05.05.10	16.05.11	07.11.14	15.0	57.4	104.20		1 940	104.20	104.50	8.24	5.77	1.06	BBB+/Baa3/BB+	банки	
РоссельхБ 10	5 000 R	9.00	11.08.10	10.02.13	29.01.20	36.0	121.0										банки	
РоссельхБ 11	5 000 R	9.00	12.08.10	11.02.13	30.01.20	36.0	121.1										банки	
РоссельхБ 2	7 000 R	7.85	19.05.10		16.02.11		12.1	100.75	0.11	750	100.30	100.75		7.25	1.94	0.90	BBB/Baa1/	банки
РоссельхБ 3	10 000 R	9.25	19.08.10	22.02.10	09.02.17	0.0	84.9	101.90	0.09	260 000	101.75	101.90			4.53		BBB/Baa1/	банки
РоссельхБ 4	10 000 R	11.50	07.04.10	07.10.11	27.09.17	20.0	92.6	104.91					8.34	5.47	1.36	BBB/Baa1/	банки	
РоссельхБ 5	10 000 R	13.50	08.06.10	08.12.11	27.11.18	22.0	106.8	100.00			100.00		13.88	6.73	1.42	BBB/Baa1/	банки	
РоссельхБ 7	5 000 R	13.95	15.06.10	17.06.10	05.06.18	4.0	100.9	102.40		20 000	102.40	103.00	6.13	6.79	0.30	BBB/Baa1/	банки	
РоссельхБ 8	5 000 R	10.10	27.05.10	26.11.12	14.11.19	34.0	118.5	104.30	-0.10	8 600	103.50	105.00	8.46	4.83	2.25	BBB/Baa1/	банки	
РоссельхБ 9	5 000 R	10.10	27.05.10	26.11.12	14.11.19	34.0	118.5	104.45	0.25	156 000	103.51	104.45	8.39	4.82	2.25	BBB/Baa1/	банки	
Рост-Лини1	1 000 R	0.10	08.07.10	17.07.10	08.07.10	5.0	4.6										торговля	
РТК-ЛИЗ 5с	2 250 R	8.35	12.08.10		12.08.10		3.8	96.85	0.25	1 099	96.60	96.85		16.04	4.30	0.41		финансы
РубПлРег1	1 000 R	20.00	01.06.10		01.06.10		3.4										торговля	
РусМасла-2	1 000 R	15.00	01.04.10	08.04.10	29.03.12	2.0	25.6										потреб. тов.	
РусМоре об	2 000 R	18.00	18.03.10	21.06.10	14.06.12	4.0	28.2				95.00						потреб. тов.	
РусНефть1	7 000 R	13.00	11.06.10		10.12.10		9.8	100.00			96.80	101.00		13.36	6.48	0.68		сырье
РусСтанд-5	5 000 R	14.75	11.03.10		09.09.10		6.7				99.00							банки
РусСтанд-6	6 000 R	10.75	11.08.10		09.02.11		11.8	100.15	0.07	5 000	100.00	100.25		10.86	5.35	0.86	BB-/Ba2/B+	банки
РусСтанд-7	5 000 R	15.00	23.03.10	01.04.10	20.09.11	1.0	19.3	100.56			100.00	100.70	6.58	7.44	0.10	BB-/Ba2/B+	банки	
РусСтанд-8	5 000 R	14.00	16.04.10	22.10.10	13.04.12	8.0	26.1	102.25	0.02	40 480	102.00	102.29	10.26	6.83	0.58	BB-/Ba2/B+	банки	
РусьБанк-2	2 000 R	14.50	22.02.10		22.02.10		0.1	100.20						-8.78	7.26	0.01		банки
Рыбкяб-1	1 000 R	19.00	02.03.10	04.03.10	28.02.12	0.0	24.6											производство
СатурнНПО2	2 000 R	16.50	21.03.10	21.03.10	20.09.11	1.0	19.3	96.69	-1.31		98.00	98.50	71.83	8.56	0.05		машиностр.	
СатурнНПО3	3 500 R	10.00	07.06.10		06.06.14		52.3	91.50			90.00	92.99		12.98	5.48	3.09		машиностр.
Св-Финанс1	1 500 R	1.00	22.03.10		18.06.12		4.0	28.3										потреб. тов.
СвобСокол3	1 200 R	18.00	25.05.10	23.11.10	24.05.11	9.0	15.3	73.58			90.00	100.00	78.67	12.20	0.40			производство
СвязьБанк1	2 000 R	16.00	22.04.10		21.04.11		14.2	77.50			50.00	105.00		48.01	5.15	0.72	/B2/	банки
Северсталь БО-01	15 000 R	14.00	23.03.10	20.09.11	18.09.12	19.0	31.4	107.65		651 307	106.05	108.00	8.90	6.48	1.29	V+/Ba3/BB-	сырье	
СевКаб 03	1 500 R	10.50	30.03.10		27.03.12		25.6	60.80			12.03	109.56		44.48	4.31	1.25		производство
СевКаб 04	2 000 R	9.50	23.02.10		21.05.13		39.6											производство
СевСтАвто2	3 000 R	7.70	21.07.10	26.07.10	17.07.13	5.0	41.5	97.90	-0.30	1 330	97.68	98.17	12.98	3.92	0.38			автопром
СЗЛК-Фин-1	1 000 R	11.50	02.03.10		02.03.10		0.4											производство
СЗТелек3об	3 000 R	8.6																

Рынок рублевых облигаций

Выпуск	Объем, млн	Купон, %	Дата			Месяцев до		Цена	Изм.	Торговый объем, шт (осн.+РПС)	Котировки		Доходность, %			Дюр, лет	Рейтинг F/M/S	Сектор	
			купона	оферты	погаш	офрт	погаш				покупка	продажа	офрт	погаш	текущ				
КОРПОРАТИВНЫЕ РУБЛЕВЫЕ ОБЛИГАЦИИ (продолжение)																			
СОРУС КАП2	1 500 R		08.04.10		05.04.12		25.9										торговля		
СпецСтр2 1	2 000 R		20.05.10		20.05.10		3.0				0.40						строительство		
СПК об.01	1 000 R	14.00	25.05.10		25.05.10		3.2				4.01						торговля		
СтИндустр1	1 000 R		08.07.10		07.07.11		16.8	20.00					221.52		0.43		строительство		
СтрТрГаз02	5 000 R	8.49	16.07.10		13.07.12		29.2	88.02	-1.48		87.51	91.48	15.11	4.81	1.90		строительство		
СтрТрГаз03	5 000 R	16.00	15.04.10	19.04.10	11.04.13	2.0	38.2	102.58			100.01	102.70	-0.97	7.78	0.16		строительство		
СУ-155 Зоб	3 000 R	15.50	18.08.10	24.02.11	15.02.12	12.0	24.2	97.80		2 679	97.51	97.80	18.43	7.90	0.82		строительство		
СудострБ-2	1 000 R	17.50	11.06.10		11.06.10		3.7	101.95		5 112	18.33	102.00		10.98	8.56	0.28	/B3/	банки	
СудострБ-3	1 500 R	17.00	08.03.10	09.09.10	03.09.12	7.0	30.9	102.00		39 000	83.00	102.00	13.27	8.31	0.45		/B3/	банки	
СатлГрупп1	1 000 R	11.70	18.05.10		15.05.12		27.2	94.50		950	92.81	92.98		15.18	6.17	1.71		строительство	
Таттелком 4	1 500 R	16.00	06.05.10	11.05.10	01.11.12	3.0	32.9	101.76			101.50	101.95	6.86	7.84	0.21			телеком	
ТатфондБ 4	1 500 R	13.00	02.06.10		01.06.11		15.6	102.61			99.95	103.00		11.02	6.32	1.07	/B2/	банки	
ТатфондБ 5	2 000 R	15.00	24.03.10	30.03.10	21.03.12	1.0	25.4	100.83			99.95	101.47	4.75	7.42	0.10		/B2/	банки	
ТатфондБ 7	1 000 R	13.75	18.06.10	23.12.10	14.12.12	10.0	34.3	102.00			101.00	101.90	11.19	6.72	0.73		/B2/	банки	
ТВЗ 03	1 000 R	10.00	18.06.10		18.06.10		4.0	94.91			95.01		28.94	5.25	0.25			машиностр.	
ТГК-1 01	4 000 R	7.75	16.03.10	18.03.10	11.03.14	1.0	49.4	100.01		45 001	100.00	101.50	7.04	3.86	0.07			энергетика	
ТГК-1 02	5 000 R	16.99	06.07.10	11.07.11	01.07.14	17.0	53.1	111.25	-0.03	2 000	111.25	111.28	8.22	7.62	1.18			энергетика	
ТГК-10 об1	3 000 R	7.60	17.06.10		17.06.10		3.9				97.00							энергетика	
ТГК-10 об2	5 000 R	9.75	11.08.10	13.08.10	06.02.13	6.0	36.1											энергетика	
ТГК-2-01	4 000 R	18.00	02.03.10	07.09.10	30.08.11	7.0	18.6	104.61	-0.34				8.76	8.58	0.46		V/	энергетика	
ТГК-4 об.1	5 000 R	7.60	03.06.10	09.06.10	31.05.12	4.0	27.7	97.86			29.00	99.99	15.13	3.87	0.26			энергетика	
ТГК-6/Инв-1	2 000 R	12.00	23.02.10	26.02.10	21.02.12	0.0	24.4	100.20					-3.42	2.99	0.02			энергетика	
ТГК-8 01	3 500 R	8.80	13.05.10		10.05.12		27.0											энергетика	
Терна-Ф 02	1 500 R	1.00	07.05.10		04.11.11		20.8											производство	
ТехИвест-1	2 000 R	24.00	27.05.10	01.06.10	26.05.11	3.0	15.4											торговля	
ТехНикольФ	3 000 R	17.00	11.03.10	31.08.10	07.03.12	6.0	24.9	100.69	0.49		100.50	101.49	0.46	8.42	0.49			производство	
ТМК-03 обл	5 000 R	9.80	17.08.10		15.02.11		12.0	100.75	0.19	194 031	100.20	100.75	9.19	4.85	0.88		/B1/B	производство	
Топкига-2	1 500 R	20.00	10.06.10		09.12.10		9.8											торговля	
Трансаэро-1	3 000 R	16.95	28.04.10	03.11.10	23.10.13	9.0	44.7	101.70	-0.05	117 987	101.90	102.20	14.27	8.31	0.58			транспорт	
ТрансКонт1	3 000 R	16.50	02.03.10	12.03.10	26.02.13	1.0	36.8	100.69					-3.16	8.17	0.06		BB+/Ba2/	транспорт	
ТрансКред1	3 000 R	7.29	15.06.10		15.06.10		3.9	100.05		2	100.03	100.07	7.21	3.63	0.30		/Ba1/BB	банки	
ТрансКред2	3 000 R	15.00	15.06.10	23.12.10	12.06.12	10.0	28.1	105.01		76 000	105.01	105.70	8.41	7.12	0.74		/Ba1/BB	банки	
ТрансКред3	5 000 R	10.30	08.07.10		07.07.11		16.8	102.36			101.81	102.49		8.61	5.02	1.20		/Ba1/BB	банки
Трансмаш-2	3 000 R	8.50	12.08.10	18.08.10	10.02.11	6.0	11.9	100.15			99.95	100.30	8.06	4.23	0.46			машиностр.	
Транснефть-01	35 000 R	13.75	24.05.10	20.05.15	13.05.19	64.0	112.3	102.52	-0.16		102.65	103.50	13.00	13.38	3.30		/Baa1/BBB	сырье	
ТТС 01	1 000 R	22.85	11.05.10		17.08.10		6.0											торговля	
Тюменэнрг2	2 700 R	7.70	01.04.10	02.04.10	29.03.12	1.0	25.6	99.95	-0.03	91 600	99.65	101.50	7.99	3.84	0.11			энергетика	
УГМК-УЭМ01	3 000 R	8.25	02.03.10	09.03.10	28.02.12	1.0	24.6											металлургия	
УМПО 3	3 000 R	18.00	17.06.10	24.06.10	14.06.12	4.0	28.2	101.00		16 623	100.06	101.00	14.19	8.89	0.30			машиностр.	
УралВагЗФ2	3 000 R	18.00	31.03.10	04.04.10	05.10.10	1.0	7.6				95.00							машиностр.	
УралсибЛК1	2 700 R	18.00	23.06.10	23.06.10	29.12.10	4.0	10.4	102.35		45 701	102.15	102.50	10.90	8.77	0.31		V+//	финансы	
УралсибЛК2	5 000 R	14.50	22.07.10		21.07.11		17.2	101.55	-0.05	23 425	101.50	101.55		13.68	7.12	1.16		V+//	финансы
УралсибЛК3	1 500 R	17.50	25.02.10	01.09.10	23.02.12	6.0	24.5	103.54					10.21	8.43	0.44		V+//	финансы	
УралсибЛК4	2 000 R	16.50	22.07.10		19.01.12		23.3	104.50		10	100.00	106.00		14.20	7.87	1.49		V+//	финансы
УралсибЛК5	3 000 R	14.25	22.07.10	20.01.11	19.01.12	11.0	23.3	102.05			100.55	102.99	12.14	6.96	0.79		V+//	финансы	
УРСАБанк 5	3 000 R	10.05	20.04.10		18.10.11		20.2	100.90	-0.20	1 450	101.10	101.50		9.66	4.97	1.39		V+//Ba3/	банки
УРСАБанк 7	5 000 R	11.75	22.07.10		19.07.12		29.4	103.10	0.45	143 365	103.00	103.10		10.54	5.71	1.95		V+//Ba3/	банки
УРСАБанк 8	10 000 R	15.00	15.04.10	15.04.10	09.04.15	2.0	62.5	101.00		2	2.10		8.14	7.40	0.14			V+//Ba3/	банки
УрСИ БО-01	1 000 R	10.80	06.05.10	09.11.11	01.11.12	21.0	32.9	101.10		25 000	100.49	103.20	10.22	5.33	1.42			V+//B+	телеком
УрСИ сер06	2 000 R	10.50	20.05.10		17.11.11		21.2	101.00			83.00	103.00		9.60	5.18	0.86		V+//B+	телеком
УрСИ сер07	3 000 R	16.00	16.03.10	18.03.10	13.03.12	1.0	25.1	100.85			100.10	100.79	3.15	7.91	0.07			V+//B+	телеком
УрСИ сер08	2 000 R	9.60	07.04.10	12.04.10	03.04.13	2.0	38.0	100.31			80.50	100.40	6.46	4.77	0.13			V+//B+	телеком
УфаойлОП-1	1 500 R	13.00	15.04.10		15.04.10		1.8				97.00								торговля
ФСК ЭЭС-02	7 000 R	8.25	22.06.10		22.06.10		4.1	100.34			100.05			7.29	4.10	0.31		/Baa2/BBB	энергетика
ФСК ЭЭС-04	6 000 R	7.30	08.04.10		06.10.11		19.8	99.34			99.02			7.88	3.66	1.41		/Baa2/BBB	энергетика
ХФФ Банк-2	3 000 R	17.50	11.05.10		11.05.10		2.7	101.80	0.05	33 133	101.60	101.85	9.11	8.57	0.20				банки
ХФФ Банк-3	3 000 R	15.00	18.03.10	18.03.10	16.09.10	1.0	7.0	100.58			100.40	100.59	7.17	3.72	0.07			/Ba3/B+	банки
ХФФ Банк-4	3 000 R	14.00	14.04.10	18.10.10	12.10.11	8.0	20.0	102.80		2 330	102.75	102.80	9.61	3.40	0.58			/Ba3/B+	банки
ХФФ Банк-5	4 000 R	15.00	21.04.10	26.04.10	17.04.13	2.0	38.4	101.08			100.90	101.15		7.98	3.70	0.17			банки
Х-МСтройР1	3 000 R	18.00	14.04.10	28.04.10	13.10.10	2.0	7.9	97.10		53 000	17.98		33.13	9.24	0.14				строительство
Х-МСтройР2	2 000 R	10.00	13.07.10	27.07.10	12.07.11	5.0	16.9	99.95			18.00		9.42	4.99	0.39				строительство
Центр-инв2	3 000 R	16.00	29.06.10	02.07.10	24.06.14	4.0	52.9	102.82			102.35	102.75	7.71	7.76	0.34		/B1/	банки	
Центр-Тел-5	3 000 R	9.30																	

Рынок рублевых облигаций

Выпуск	Объем, млн	Купон, %	Дата			Месяцев до		Цена	Изм.	Торговый объем, шт (осн.+РПС)	Котировки		Доходность, %			Дюр, лет	Рейтинг F/M/S	Сектор
			купоны	оферты	погаш	офрт	погаш				покупка	продажа	офрт	погаш	текущ			
ГОСУДАРСТВЕННЫЕ И МУНИЦИПАЛЬНЫЕ ОБЛИГАЦИИ																		
Башкорт606	1 500 R	8.02	01.06.10		30.11.10		9.5	100.08	-0.27		100.00			8.04	4.00	0.70	/Ba1/BB+	муниципальный
ВолгогрОб1	700 R	9.00	17.06.10		17.06.10		3.9										BB/BB-	муниципальный
ВолгогрОб4	1 000 R	7.95	18.05.10		15.05.12		27.2	95.99			85.00	96.50		10.79	4.13	1.36	BB/BB-	муниципальный
ВоронежОб3	500 R	10.25	28.06.10		27.06.11		16.4	97.25	-3.83	999	97.25	101.08		13.10	5.26	1.04		муниципальный
ИркОбл31-3	3 000 R	6.75	24.03.10		24.11.10		9.3	99.00	-0.10	2	99.00	99.10		9.33	2.22	0.40	/B+	муниципальный
ИркОбл31-4	1 200 R	7.25	26.05.10		26.05.10		3.2	99.89	-0.21		98.01	100.10		7.85	2.51	0.24	/B+	муниципальный
ИркОбл31-5	2 200 R	8.20	23.02.10		26.10.11		20.5	97.29						10.99	2.82	0.85	/B+	муниципальный
ИркОбл31-6	3 800 R	9.20	15.04.10		22.11.12		33.6	98.05	-0.95	4 253	98.05	98.80		11.03	3.68	1.19	/B+	муниципальный
КалужОбл-2	1 300 R	8.50	01.03.10		29.08.11		18.5	98.46						9.94	2.15	1.08	BB-/	муниципальный
КалужОбл-3	1 000 R	9.05	27.02.10		29.11.12		33.8	97.85						10.33	2.20	1.99	BB-/	муниципальный
КалужОбл-4	1 500 R	10.21	31.03.10		26.06.13		40.8				90.00						BB-/	муниципальный
Карелия 11	800 R	9.90	13.05.10		10.05.12		27.0	100.00		1	89.91	100.00		10.01	4.94	1.15	BB-/	муниципальный
Карелия 12	1 000 R	19.05	04.03.10		02.06.11		15.6	108.40	0.10	2 115	108.40	110.50		8.72	4.38	0.70	BB-/	муниципальный
Карелия 12	1 000 R	7.87	15.04.10		14.04.11		14.0	97.05		3 300	97.10	100.85		11.24	4.04	0.84	BB-/	муниципальный
КОМИ 6в об	700 R	10.50	14.04.10		14.10.10		7.9	101.00		7 510	100.80			9.04	5.18	0.57	BB/Ba2/	муниципальный
КОМИ 7в об	1 000 R	9.00	23.05.10		22.11.13		45.7	95.79			92.60	96.55		10.04	4.66	2.58	BB/Ba2/	муниципальный
КОМИ 8в об	1 000 R	7.50	05.03.10		03.12.15		70.4	90.80		2 650	83.72	91.00		9.26	4.12	3.82	BB/Ba2/	муниципальный
КраснодКр2	1 500 R	7.00	18.06.10		14.12.12		34.3	94.75			92.50	97.00		28.48	3.68	1.60	BB/BB	муниципальный
КраснЯрКр4	10 200 R	11.64	13.05.10		08.11.12		33.1	104.60	-0.25	205	104.60	105.10		8.59	2.77	1.52	BB+/Ba2/BB+	
ЛенОбл-206	800 R	14.01	09.06.10		08.12.10		9.7	104.58			104.00			8.10	6.68	0.71	BB/BB	муниципальный
ЛенОбл-306	1 300 R	12.25	11.06.10		05.12.14		58.3	110.00	1.30	7 950	109.00	110.00		9.54	5.55	3.43	BB/BB	муниципальный
МГор38-об	5 000 R	10.00	26.06.10		26.12.10		10.3	102.73		200 000	102.45	102.85		6.73	4.85	0.77	BBB/Baa1/BBB	муниципальный
МГор39-об	4 800 R	8.00	21.07.10		21.07.14		53.8	98.70	0.40	2 979	98.20	98.68		8.10	4.02	3.50	BBB/Baa1/BBB	муниципальный
МГор41-об	5 000 R	8.00	30.07.10		30.07.10		5.4	100.60		1	100.60	101.00		6.69	3.94	0.41	BBB/Baa1/BBB	муниципальный
МГор44-об	5 000 R	8.00	24.06.10		24.06.15		65.0	97.00	-0.35	1	96.99	97.99		8.36	4.11	4.06	BBB/Baa1/BBB	муниципальный
МГор45-об	15 000 R	8.00	27.06.10		27.06.12		28.6	100.74	0.14	87 000	100.50	100.85		7.79	3.96	2.01	BBB/Baa1/BBB	муниципальный
МГор49-об	25 000 R	8.00	14.06.10		14.06.17		89.1	95.00		400	1.67	96.00		8.48	4.20	5.17	BBB/Baa1/BBB	муниципальный
МГор50-об	15 000 R	8.00	18.06.10		18.12.11		22.2	101.00	0.20	64 001	100.75	101.25		7.53	3.95	1.60	BBB/Baa1/BBB	муниципальный
МГор54-об	15 000 R	8.00	05.03.10		05.09.12		31.0	100.35	0.05	10 810	100.00	100.35		7.81	3.95	2.11	BBB/Baa1/BBB	муниципальный
МГор56-об	20 000 R	8.00	22.03.10		22.09.16		80.2	96.50	0.25	306 337	96.30	96.40		8.23	4.11	4.71	BBB/Baa1/BBB	муниципальный
МГор58-об	15 000 R	10.00	01.03.10		01.06.11		15.6	103.25		3 000	103.25	103.65		7.52	2.39	1.11	BBB/Baa1/BBB	муниципальный
МГор59-об	15 000 R	10.00	15.03.10		15.03.10		0.8	100.30	-0.04	309 267	100.30	100.35		5.47	2.46	0.06	BBB/Baa1/BBB	муниципальный
МГор61-об	15 000 R	15.00	03.03.10		03.06.13		40.0	121.30		48	120.80	121.30		7.84	3.05	2.46	BBB/Baa1/BBB	муниципальный
МГор62-об	20 000 R	16.00	08.03.10		08.06.14		52.3	122.10		607 205	121.95	122.10		7.93	3.23	3.05	BBB/Baa1/BBB	муниципальный
МГор63-об	15 000 R	15.00	10.03.10		10.12.13		46.3	123.86	-0.09	40 000	123.05	124.25		7.94	2.99	2.78	BBB/Baa1/BBB	муниципальный
Мос.обл.5в	12 000 R	10.00	30.03.10		30.03.10		1.3	100.20	0.05	86 994	100.13	100.20		8.08	4.98	0.10	/B3/отозван	муниципальный
Мос.обл.6в	12 000 R	9.00	20.04.10		19.04.11		14.1	98.69	-1.26	10 000	97.02	99.35		10.46	4.55	0.99	/B3/отозван	муниципальный
Мос.обл.7в	16 000 R	8.00	21.04.10		16.04.14		50.6	90.00	0.99	1	89.21	90.00		11.36	4.43	3.13	/B3/отозван	муниципальный
Мос.обл.8в	10 000 R	9.00	15.06.10		11.06.13		40.3	96.20		265 942	95.72	96.99		11.32	4.66	1.76	/B3/отозван	муниципальный
Мос.обл.9в	33 000 R	18.00	05.05.10		15.03.12		25.2	111.45		14	110.66	111.67		10.26	7.52	1.28	/B3/отозван	муниципальный
НижегорОбл3	2 000 R	7.95	22.04.10		20.10.11		20.3	99.32	-0.38		99.20	99.70		8.60	3.99	1.07	BB/Ba2/	муниципальный
НижегорОбл4	2 700 R	8.25	27.05.10		17.11.12		33.4	98.70		3	97.50	98.70		9.09	4.14	1.48	BB/Ba2/	муниципальный
ОФЗ 25059	41 000 R	6.10	21.04.10		19.01.11		11.0	100.20	0.20	400	100.00	100.20		6.00	1.52	0.84	BBB+/Baa2/BBB	гос. бумаги
ОФЗ 25061	42 513 R	5.80	05.05.10		05.05.10		2.5	100.20	0.05	11 000	100.15	100.25		4.90	1.44	0.20	BBB+/Baa2/BBB	гос. бумаги
ОФЗ 25064	45 000 R	11.90	21.04.10		18.01.12		23.3	109.20	-0.45	1	109.14	109.92		6.90	2.72	1.62	BBB+/Baa2/BBB	гос. бумаги
ОФЗ 25065	46 000 R	12.00	31.03.10		27.03.13		37.7	114.50		17 740	113.90	114.50		6.95	2.61	2.46	BBB+/Baa2/BBB	гос. бумаги
ОФЗ 25066	40 000 R	10.55	07.04.10		06.07.11		16.7										BBB+/Baa2/BBB	гос. бумаги
ОФЗ 25067	39 517 R	11.30	21.04.10		17.10.12		32.4	111.25	0.25	105 000	110.90	111.25		6.82	2.53	2.19	BBB+/Baa2/BBB	гос. бумаги
ОФЗ 25068	44 817 R	12.00	24.02.10		20.08.14		54.8	117.70	0.30	265 000	117.60	117.80		7.45	5.08	3.27	BBB+/Baa2/BBB	гос. бумаги
ОФЗ 25070	10 000 R	10.00	31.03.10		28.09.11		19.5	105.03		697 669	105.00	105.50		6.74	4.75	1.38	BBB+/Baa2/BBB	гос. бумаги
ОФЗ 25071	20 000 R	8.10	02.06.10		26.11.14		58.0	102.38		896 420	102.30			7.64	3.94	3.71	BBB+/Baa2/BBB	гос. бумаги
ОФЗ 25072	45 000 R	7.15	28.07.10		23.01.13		35.6	100.69	-0.01	200 000	100.44	100.80		7.00	3.68	2.51	BBB+/Baa2/BBB	гос. бумаги
ОФЗ 25073	45 000 R	6.85	04.08.10		01.08.12		29.8	100.07	-0.23		100.00	100.40		6.93	3.54	2.14	BBB+/Baa2/BBB	гос. бумаги
ОФЗ 26198	42 117 R	6.00	03.11.10		02.11.12		32.9	97.50		3 000	97.30	98.45		7.03	6.15	2.37	BBB+/Baa2/BBB	гос. бумаги
ОФЗ 26199	40 291 R	6.10	14.04.10		11.07.12		29.1	98.68	0.03	112 250	98.55	98.68		6.87	1.54	2.09	BBB+/Baa2/BBB	гос. бумаги
ОФЗ 26202	10 000 R	11.20	24.03.10		17.12.14		58.7	115.75		608 510	115.65	115.79		7.50	2.41	3.55	BBB+/Baa2/BBB	гос. бумаги
ОФЗ 46002	62 000 R	8.00	11.08.10		08.08.12		3.00	102.03	-0.12	100 000	102.00	102.35		6.84	3.91	1.53	BBB+/Baa2/BBB	гос. бумаги
ОФЗ 46003	18 649 R	10.00	14.07.10		14.07.10		4.8	102.03		198 000	101.70			4.80	4.89	0.38	BBB+/Baa2/BBB	гос. бумаги
ОФЗ 46014	58 290 R	8.00	10.03.10		29.08.18		103.8	99.60		50 000	99.50	99.70		7.38	4.00	2.98	BBB+/Baa2/BBB	гос. бумаги
ОФЗ 46017	80 000 R	7.50	12.05.10		03.08.16		78.6	96.32		758 985	96.40	97.00		7.71	1.94	4.53	BBB+/Baa2/BBB	гос. бумаги
ОФЗ 46018	128 934 R	8.50	10.03.10		24.1													

Рынок еврооблигаций

Выпуск	Объем, млн	Купон, %	Дата			Месяцев до		Цена	Изм.	Торговый объем, шт	Котировки		Доходность, %			Дюр, лет	Рейтинг F/M/S	Сектор
			купона	оферты	погаш	офрт	погаш				покупка	продажа	офрт	погаш	текущ			
Absolut Bank-10	175 \$	9.13	30.03.10		30.03.10		1.3									A-/Baa3/	банки	
Ak bars-10	250 \$	8.25	28.06.10		28.06.10		4.3									BB/Baa3/	банки	
Ak bars-11	300 \$	9.25	20.06.10		20.06.11		16.2									BB/Baa3/	банки	
Ak bars-12	225 \$	10.25	03.06.10		03.12.12		33.9									BB/Baa3/	банки	
Alfa-Bank-12	500 \$	8.20	25.06.10		25.06.12		28.6									BB-/Baa2/B+	банки	
Alfa-Bank-13	400 \$	9.25	24.06.10	24.06.11	24.06.13	16.0	40.7									BB-/Baa2/B+	банки	
Alfa-Bank-15	225 \$	8.63	09.06.10	09.12.10	09.12.15	10.0	70.6									BB-/Baa2/B+	банки	
Alfa-Bank-17	300 \$	8.64	22.02.10	22.02.12	22.02.17	24.0	85.3									BB-/Baa2/B+	банки	
Alrosa-14	500 \$	8.88	17.05.10		17.11.14		57.7									B/Baa3/B+	сырье	
BoM-10	300 \$	7.38	26.05.10		26.11.10		9.3									BBB/Baa1/	банки	
BoM-11CHF	250 C	6.25	04.03.10		04.03.11		12.6									BBB/Baa1/	банки	
BoM-13	500 \$	7.34	13.05.10		13.05.13		39.3									BBB/Baa1/	банки	
BoM-15	300 \$	7.50	25.05.10	25.11.10	25.11.15	9.0	70.2									BBB/Baa1/	банки	
BoM-17	400 \$	6.81	10.05.10		10.05.17		87.9									BBB/Baa1/	банки	
Business Alliance-12	8 323 R	8.88	25.04.10		25.04.12		26.5	94.25	1.00				15.37	2.35	0.90	BBB/Baa1/	финансы	
Credit Europe Bank-10	250 \$	7.50	13.04.10		13.04.10		1.8									/Ba1/	банки	
DON-Stroy-10 CLN	150 \$	10.00	01.05.10		01.11.10		8.5										строительство	
Energomash-10	150 \$	9.50	05.04.10		05.04.10		1.5										машиностр.	
EURDEV-14	500 \$	7.38	29.03.10		29.09.14		56.1									BBB/A3/BBB	банки	
Eurochem12	300 \$	7.88	21.03.10		21.09.12		31.5									BB-/BB-	химия	
Evrax-13	1 050 \$	8.88	24.04.10		24.04.13		38.7									BB-/B1/B+	металлургия	
Evrax-15	750 \$	8.25	10.05.10		10.11.15		69.7									BB-/B1/B+	металлургия	
Evrax-18	550 \$	9.50	24.04.10		24.04.18		99.5									BB-/B1/B+	металлургия	
Gallery-13 CLN	175 \$	10.13	12.05.10		12.05.13		39.3									/Caa1/D	сырье	
Gazbank-10 CLN	100 \$	9.75	17.05.10		17.05.10		2.9									/B2/	банки	
Gazprom-10	1 000 €	7.80	27.09.10		27.09.10		7.3									BBB-/Baa1/BBB	сырье	
Gazprom-10 JPY	20 000 Y	2.63	15.05.10		15.11.10		9.0									BBB/Baa1/BBB	сырье	
Gazprom-11 CHF	500 C	9.00	23.04.10		23.04.11		14.3									BBB-/Baa1/BBB	сырье	
Gazprom-12	1 000 €	4.56	09.12.10		09.12.12		34.1									BB+/Baa1/BBB	сырье	
Gazprom-12 JPY	30 000 Y	2.89	15.05.10		15.11.12		33.3									BBB/Baa1/BBB	сырье	
Gazprom-13	1 750 \$	9.63	01.03.10		01.03.13		36.9									/Baa1/BBB	сырье	
Gazprom-13 GBP	800 G	6.58	31.10.10		31.10.13		45.0									BBB/Baa1/BBB	сырье	
Gazprom-13-2	1 222 \$	4.51	22.07.10		22.07.13		41.6									BBB/Baa1/BBB	сырье	
Gazprom-13-5	400 \$	7.34	11.04.10		11.04.13		38.2									BBB/Baa1/BBB	сырье	
Gazprom-13-6	500 \$	7.51	31.07.10		31.07.13		41.9									BBB/Baa1/BBB	сырье	
Gazprom-14	780 €	5.03	25.02.10		25.02.14		48.9									BBB/Baa1/BBB	сырье	
Gazprom-14_07_31	1 250 \$	8.13	31.07.10		31.07.14		54.1									BBB/Baa1/BBB	сырье	
Gazprom-14-2	700 €	5.36	31.10.10		31.10.14		57.2									BBB/Baa1/BBB	сырье	
Gazprom-15	1 000 €	5.88	01.06.10		01.06.15		64.3									/Baa1/BBB	сырье	
Gazprom-15_02_04	850 €	8.13	04.02.11		04.02.15		60.4									BBB/Baa1/BBB	сырье	
Gazprom-16	1 350 \$	6.21	22.05.10		22.11.16		82.3									BBB-/Baa1/BBB	сырье	
Gazprom-17	500 €	5.14	22.03.10		22.03.17		86.3									BBB-/Baa1/BBB	сырье	
Gazprom-17-2	500 €	5.44	02.11.10		02.11.17		93.8									BBB/Baa1/BBB	сырье	
Gazprom-18	1 200 €	6.61	13.02.11		13.02.18		97.2									BBB/Baa1/BBB	сырье	
Gazprom-18-2	1 100 \$	8.15	11.04.10		11.04.18		99.1									BBB/Baa1/BBB	сырье	
Gazprom-19	2 250 \$	9.25	23.04.10	23.04.12	23.04.19	26.0	111.7									BBB/Baa1/BBB	сырье	
Gazprom-20	1 250 \$	7.20	01.08.10		01.02.20		121.1									BBB/Baa1/BBB+	сырье	
Gazprom-22	1 300 \$	6.51	07.03.10		07.03.22		146.6									BBB-/Baa1/BBB	сырье	
Gazprom-34	1 200 \$	8.63	28.04.10	28.04.14	28.04.34	51.0	294.5	111.38					5.54	3.87	3.46	/Baa1/BBB	сырье	
Gazprom-37	1 250 \$	7.29	16.08.10		16.08.37		334.7									BBB/Baa1/BBB	сырье	
Gazprombank-10 CHF	500 C	6.53	13.08.10		13.08.10		5.8									/Baa2/BBB-	банки	
Gazprombank-10 RUB	10 000 R	7.25	22.02.10		22.02.10		0.1									/Baa2/BBB-	банки	
Gazprombank-10-2	700 \$	3.65	06.04.10		06.04.10		1.5									/Baa2/BBB-	банки	
Gazprombank-11	300 \$	7.97	15.06.10		15.06.11		16.0									/Baa2/BBB-	банки	
Gazprombank-13	500 \$	7.93	28.06.10		28.06.13		40.8									/Baa2/BBB-	банки	
Gazprombank-15	1 000 \$	6.50	23.03.10		23.09.15		68.1									/Baa2/BBB-	банки	
Gazstream-13	647 \$	5.63	22.07.10		22.07.13		41.6									BBB/A3/BBB	сырье	
HCFB-10	200 \$	9.50	11.04.10		11.04.10		1.7									/Ba3/B+	банки	
HCFB-11	500 \$	11.00	20.06.10		20.06.11		16.2									/Ba3/B+	банки	
HCFB-11-2	450 \$	11.75	11.08.10		11.08.11		17.9									/Ba3/B+	банки	
IIB-10-2	200 €	9.00	06.07.10		06.07.10		4.6									B/B1/BB-	банки	
IIB-13	200 \$	11.00	15.08.10		15.02.13		36.4									B/B1/BB-	банки	
Income-Lada-10 CLN	40 \$	10.00	20.05.10		20.11.10		9.1										торговля	
Income-Lada-11 CLN	38 \$	18.00	23.03.10		20.06.11		16.2										торговля	
KuzbasRazrezugol-10	200 \$	9.00	12.07.10		12.07.10		4.8									/B3/	металлургия	
KZOSRU-11	200 \$	9.25	30.04.10		30.10.11		20.6									//отозван	химия	
LenSpetsSMU-12 CLN	100 \$	9.75	26.04.10		26.04.12		26.6									/B/	строительство	
Loko-Bank-10	100 \$	10.00	01.03.10		01.03.10		0.3									B/B2/	банки	
Lukoil-14	900 \$	6.38	05.05.10		05.11.14		57.3									BBB-/Baa2/BBB-	сырье	
Lukoil-17	500 \$	6.36	07.06.10		07.06.17		88.8									BBB-/Baa2/BBB-	сырье	
Lukoil-19	600 \$	7.25	05.05.10		05.11.19		118.2									BBB-/Baa2/BBB-	сырье	
Lukoil-22	500 \$	6.66	07.06.10		07.06.22		149.7									BBB-/Baa2/BBB-	сырье	
MBRD-16	60 \$	8.88	10.03.10	10.03.11	10.03.16	13.0	73.7									BBB-/Baa2/BBB-	банки	
MDM-11	200 \$	9.75	21.07.10		21.07.11		17.2									BB/Baa1/BB	финансы	
Mirax-10	100 \$	13.50	28.05.10		28.05.10		3.3									B/B2/	строительство	
Mirax-11	180 \$	9.45	20.03.10		20.03.11		13.1									B/B2/	строительство	
Moscow-11	374 €	6.45	12.10.10		12.10.11		20.0									BBB+/Baa1/BBB+	муниципальный	
Moscow-16	407 €	5.06	20.10.10		20.10.16		81.2									BBB+/Baa1/BBB+	муниципальный	
MTS-10	400 \$	8.38	14.04.10		14.10.10		7.9									/Ba2/BB-	телеком	
MTS-12	400 \$	8.00	28.07.10		28.01.12		23.6											

Рынок еврооблигаций

Выпуск	Объем, млн	Купон, %	Дата			Месяцев до		Цена	Изм.	Торговый объем, шт	Котировки		Доходность, %			Дюр, лет	Рейтинг F/M/S	Сектор
			купона	оферты	погаш	офрт	погаш				покупка	продажа	офрт	погаш	текущ			
ЕВРООБЛИГАЦИИ																		
NMTP-12	300 \$	7.00	17.05.10		17.05.12		27.3									/Ba1/BB+	сервис	
NOMOS-12	200 \$	9.25	17.06.10		17.12.12		34.4									V+/Ba3/	финансы	
NOMOS-16	125 \$	9.75	20.04.10	20.10.11	20.10.16	20.0	81.2									V+/Ba3/	финансы	
OAK-10	200 \$	10.00	08.07.10		08.07.10		4.6										Машиностр.	
ProbusinessBank-10	3 000 R	9.75	09.07.10		09.07.10		4.7									B-//	финансы	
ProbusinessBank-10-2	80 \$	12.50	18.08.10		18.08.10		6.0									B-//	финансы	
Primorex-11 CLN	100 \$	10.25	03.04.10		29.09.11		19.6										торговля	
Promsvyazbank-10	200 \$	8.50	04.10.10		04.10.10		7.6									V+/Ba2/B	бани	
Promsvyazbank-11	225 \$	8.75	20.04.10		20.10.11		20.3									V+/Ba2/B	бани	
Promsvyazbank-12-2	200 \$	9.63	23.05.10		23.05.12		27.5									V+/Ba2/B	бани	
Promsvyazbank-13	150 \$	10.75	15.07.10	15.07.11	15.07.13	17.0	41.4									V+/Ba2/B	бани	
Promsvyazbank-15	200 \$	12.75	27.05.10		27.05.16		64.1									V-/Ba3/CCC+	бани	
Promsvyazbank-18	100 \$	12.50	31.07.10		31.01.16		96.8									V+/Ba2/B	бани	
Raspadskaya-12	300 \$	7.50	22.05.10		22.05.12		27.4									/Ba3/B+	сырье	
ROLF-11	150 \$	13.00	05.05.10		30.06.11		16.5									/Caa1/CCC+	торговля	
Rosbank-12	130 \$	9.00	01.07.10		01.07.12		28.8									A-/Baa3/BB+	бани	
Rosselkhozbank-10	350 \$	6.88	29.05.10		29.11.10		9.4									BBB+/Baa1/	бани	
Rosselkhozbank-10 CHF	375 C	3.58	29.03.10		29.03.10		1.3									BBB+/Baa1/	бани	
Rosselkhozbank-12 CHF	150 C	6.26	30.04.10		30.04.12		26.7									BBB+/Baa1/	бани	
Rosselkhozbank-13	700 \$	7.18	16.05.10		16.05.13		39.4									BBB+/Baa1/	бани	
Rosselkhozbank-14	750 \$	7.13	14.07.10		14.01.14		47.5									BBB+/Baa1/	бани	
Rosselkhozbank-14-2	1 000 \$	9.00	11.06.10		11.06.14		52.4									BBB+/Baa1/	бани	
Rosselkhozbank-16	500 \$	6.97	21.03.10	21.09.11	21.09.16	19.0	80.2									BBB+/Baa1/	бани	
Rosselkhozbank-17	1 250 \$	6.30	15.05.10		15.05.17		88.1									BBB+/Baa1/	бани	
Rosselkhozbank-18	1 000 \$	7.75	29.05.10		29.05.16		100.7									BBB+/Baa1/	бани	
RTM-11 CLN	125 \$	12.00	04.03.10		04.03.11		12.6										торговля	
Russia-10	2 966 \$	8.25	31.03.10		31.03.10		1.3									BBB+/Baa1/BBB	гос. бумаги	
Russia-18	3 466 \$	11.00	24.07.10		24.07.16		102.6									BBB+/Baa1/BBB	гос. бумаги	
Russia-28	2 500 \$	12.75	24.06.10		24.06.28		223.3	172.54	0.05	5 407			6.12	3.70	9.40	BBB+/Baa1/BBB	гос. бумаги	
Russia-30	21 218 \$	7.50	31.03.10		31.03.30		244.8	113.33	0.56	10946 128			5.29	3.31	5.73	BBB+/Baa1/BBB	гос. бумаги	
RusStandard-10	500 \$	7.50	07.04.10		07.10.10		7.7									BB-/Baa2/B+	бани	
RusStandard-10-2	400 \$	8.49	29.06.10		29.06.10		4.3									V+/Ba2/BB-	бани	
RusStandard-11	350 \$	8.63	05.05.10		05.05.11		14.7									V+/Ba2/BB-	бани	
RusStandard-15	200 \$	8.88	16.06.10	16.12.10	16.12.16	10.0	70.9									V+/Ba3/B	бани	
RusStandard-16	200 \$	9.75	01.06.10		01.12.16		82.6									V+/Ba2/BB-	бани	
Sberbank-11	750 \$	5.93	14.05.10		14.11.11		21.1									BBB+/A3/	бани	
Sberbank-13	500 \$	6.48	15.05.10		15.05.13		39.4									BBB+/A3/	бани	
Sberbank-13-2	500 \$	6.47	02.07.10		02.07.13		41.0									BBB+/A3/	бани	
Sberbank-15	1 000 \$	6.23	11.08.10		11.02.16		60.6									BBB+/A3/	бани	
Severstal-13	1 250 \$	9.75	29.07.10		29.07.13		41.9									V+/Ba3/BB-	сырье	
Severstal-14	375 \$	9.25	19.04.10		19.04.14		50.7									V+/Ba3/BB-	сырье	
SeverstalTrans-10 CLN	175 \$	8.50	22.06.10		22.06.10		4.1									/Ba3/	транспорт	
Sibirtelecom-11 CLN	90 \$	7.70	24.04.10		24.04.11		14.3									V-//	телеком	
SINEK-15	250 \$	7.70	03.08.10		03.08.16		66.4									/Ba1/	финансы	
Sisfin-11	350 \$	8.88	28.07.10		28.01.11		11.4									/Ba3/B+	телеком	
Tatfondbank-10	0 \$	9.75	26.04.10		26.04.10		2.2									/B2/	финансы	
Tatfondbank-12	0 \$	12.00	02.02.11		02.02.12		23.8									/B2/	финансы	
Tekhnosila-10 CLN	100 \$	9.75	03.07.10		03.07.10		4.5										торговля	
TMK-11	600 \$	10.00	29.07.10		29.07.11		17.5									/B1/BB-	производство	
TNK-11	500 \$	6.88	18.07.10		18.07.11		17.1									BBB-/Baa2/BBB-	сырье	
TNK-12	500 \$	6.13	20.03.10		20.09.12		31.5									BBB-/Baa2/BBB-	сырье	
TNK-13	600 \$	7.50	13.03.10		13.03.13		37.3									BBB-/Baa2/BBB-	сырье	
TNK-15	500 \$	6.25	02.08.10		02.02.16		60.3									BBB-/Baa2/BBB-	сырье	
TNK-16	1 000 \$	7.50	18.07.10		18.07.16		78.0									BBB-/Baa2/BBB-	сырье	
TNK-17	800 \$	6.63	20.03.10		20.03.17		86.2									BBB-/Baa2/BBB-	сырье	
TNK-18	1 100 \$	7.88	13.03.10		13.03.16		98.1									BBB-/Baa2/BBB-	сырье	
TNK-20	500 \$	7.25	02.08.10		02.02.20		121.2									BBB-/Baa2/BBB-	сырье	
TNT-10	60 \$	9.25	08.06.10		08.12.10		9.7									BBB-/Baa2/BBB-	телеком	
TransCapitalBank-10	175 \$	9.13	10.05.10		10.05.10		2.7									/B2/	бани	
TransCapitalBank-17	100 \$	10.51	18.07.10		18.07.17		90.2									/B2/	бани	
TransCreditBank-10	400 \$	7.00	16.05.10		16.05.10		2.9									/Ba3/BB	бани	
TransCreditBank-11	350 \$	9.00	23.06.10		25.06.11		16.4									/Ba3/BB	бани	
Transneft-12	500 \$	6.10	27.06.10		27.06.12		28.6									/Baa1/BBB+	сырье	
Transneft-12-2	700 €	5.38	27.06.10		27.06.12		28.6									/Baa1/BBB+	сырье	
Transneft-13	600 \$	7.70	07.08.10		07.08.13		42.2									/Baa1/BBB+	сырье	
Transneft-14	1 300 \$	5.67	05.03.10		05.03.14		49.2									/Baa1/BBB+	сырье	
Transneft-18	1 050 \$	8.70	07.08.10		07.08.16		103.0									/Baa1/BBB+	сырье	
Trust-10	200 \$	9.38	29.05.10		29.05.10		3.3									B-/Caa1/	бани	
Trust-12 CLN	20 \$	11.50	06.03.10		06.09.12		31.0									B-/Caa1/	бани	
URSA rub 10	5 000 R	9.13	26.02.10		26.02.10		0.2	98.25					158.53	4.64	0.01	/B1/	бани	
URSA-10 EUR	400 €	7.00	21.05.10		21.05.10		3.0									V+/Ba3/	бани	
URSA-11-1	130 \$	12.00	30.06.10		30.12.11		22.6									V+/Ba3/	бани	
URSA-11-2	300 €	8.30	16.11.10		16.11.11		21.2									V+/Ba3/	бани	
UTK-13 CLN	3 500 R	9.00	04.06.10	04.06.11	04.06.13	16.0	40.0									/B1/B	телеком	
VEB-1	2 000 \$	1.48	03.06.10		03.06.10		3.5	100.37					0.21	0.74	0.29	BBB/Baa1/BBB	бани	
Vimpelcom-11	300 \$	8.38	22.04.10		22.10.11		20.3									/Ba2/BB+	телеком	
Vimpelcom-13	1 000 \$	8.38	30.04.10		30.04.13		38.9									/Ba2/BB+	телеком	
Vimpelcom-16	600 \$	8.25	23.05.10		23.05.16		76.2									/Ba2/BB+	телеком	
Vimpelcom-18	1 000 \$	9.13	30.04.10		30.04.16		99.7									/Ba2/BB+	телеком	
Vostok Express Bank-17	43 \$	11.00	27.06.10		27.06.17		89.5					</						

Бизнес-департамент по операциям с долговыми инструментами

Исполнительный директор, руководитель департамента
Борис Гинзбург, GinzburgBI@uralsib.ru

Бизнес-блок продаж и торговли

Руководитель бизнес-блока
Сергей Шемардов, she_sa@uralsib.ru

Управление продаж

Коррадо Таведжиа, taveggiac@uralsib.ru
Елена Довгань, dov_en@uralsib.ru
Анна Карпова, karповаam@uralsib.ru
Дмитрий Попов, popovdv@uralsib.ru
Камилла Шарафутдинова, sharafutdika@uralsib.ru
Павел Осташко, ostashkopa@uralsib.ru
Дэниэл Фельцман, feltsmant@uralsib.ru
Екатерина Кочемазова, kochemazovaea@uralsib.ru

Управление торговли

Андрей Борисов, bor_av@uralsib.ru
Вячеслав Чалов, chalovvg@uralsib.ru
Наталья Храброва, khrabrovann@uralsib.ru

Бизнес-блок по рынкам долгового капитала

Сопровождение проектов

Артемий Самойлов, samojlovaa@uralsib.ru
Кирилл Иванов, ivanovkv@uralsib.ru
Гюзель Тимошкина, tim_gg@uralsib.ru
Наталья Грищенко, grischenkovane@uralsib.ru

Галина Гудыма, gud_gi@uralsib.ru
Анна Комова, komovaav@uralsib.ru
Виктор Орехов, ore_vv@uralsib.ru
Алексей Чекушин, chekushinay@uralsib.ru

Аналитическое управление

Руководитель управления
Константин Чернышев, che_kb@uralsib.ru

Долговые обязательства

Дмитрий Дудкин, duckindi@uralsib.ru
Денис Порывай, poruyajdv@uralsib.ru
Станислав Боженко, bozhenkosv@uralsib.ru
Надежда Мырскова, myr_nv@uralsib.ru
Мария Радченко, radchenkomg@uralsib.ru

Стратегия/Политика

Крис Уифер, sweafer@uralsib.ru
Леонид Слипченко, slipchenkola@uralsib.ru

Экономика

Владимир Тихомиров, tih_vi@uralsib.ru
Наталья Майорова, mai_ng@uralsib.ru

Банки

Леонид Слипченко, slipchenkola@uralsib.ru
Наталья Майорова, mai_ng@uralsib.ru

Анализ рыночных данных

Вячеслав Смольянинов, smolyaninovv@uralsib.ru
Андрей Богданович, bogdanovicas@uralsib.ru
Василий Дегтярев, degtyarevvm@uralsib.ru
Владимир Косяков, kosyakovvs@uralsib.ru

Джон Уолш (англ. яз.), walshj@uralsib.ru,
Тимоти Халл, hallt@uralsib.ru
Пол Де Витт, dewittpd@uralsib.ru

Редактирование/полиграфия/перевод

Дизайн
Ангелина Шабаринова, shabarinovav@uralsib.ru

Нефть и газ

Виктор Мишняков, mishnyakovvv@uralsib.ru
Ирина Булкина, bulkinaiv@uralsib.ru
Юлия Новиченкова, novichenkova@uralsib.ru

Энергетика

Матвей Тайц, tai_ma@uralsib.ru
Александр Селезнев, seleznevae@uralsib.ru

Металлургия/Горнодобывающая промышленность

Майкл Кавана, kavanaghms@uralsib.ru
Дмитрий Смолин, smolindv@uralsib.ru
Николай Сосновский, sosnovskyno@uralsib.ru

Минеральные удобрения/Машиностроение/Транспорт

Анна Куприянова, kupriyanovaa@uralsib.ru
Ирина Иртегова, irtegovais@uralsib.ru

Телекоммуникации/Медиа/Информационные технологии

Константин Чернышев, che_kb@uralsib.ru
Константин Белов, belovka@uralsib.ru
Кирилл Бахтин, bakhtinkv@uralsib.ru

Потребительский сектор/Недвижимость

Тигран Оганесян, oganesyantr@uralsib.ru
Никита Швед, shvedne@uralsib.ru

Андрей Пятигорский, pya_ae@uralsib.ru,
Ольга Симкина, sim_oa@uralsib.ru,
Евгений Гринкруг, grinkruges@uralsib.ru
Даниил Хавронюк, khavronyukdo@uralsib.ru

Настоящий бюллетень предназначен исключительно для информационных целей. Ни при каких обстоятельствах этот бюллетень не должен использоваться или рассматриваться как oferta или предложение делать oferty. Несмотря на то, что данный материал был подготовлен с максимальной тщательностью, УРАЛСИБ не дает никаких прямых или косвенных заверений или гарантий в отношении достоверности и полноты включенной в бюллетень информации. Ни УРАЛСИБ, ни агенты компании или аффилированные лица не несут никакой ответственности за любые прямые или косвенные убытки от использования настоящего бюллетеня или содержащейся в нем информации.

Все права на бюллетень принадлежат ООО «УРАЛСИБ Кэпитал», и содержащаяся в нем информация не может воспроизводиться или распространяться без предварительного письменного разрешения. © УРАЛСИБ Кэпитал 2009